

DEMOGRAFÍA

3,2 % Respecto a la población estatal



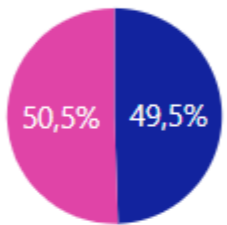
194.500
Pob. Total

Jóvenes 15 a 29 años

50.750

26,1 ...

Respecto a la población municipal



● Hombre ● Mujer

29

Años

Edad mediana

94

Relación

Hombre-Mujer

DISCAPACIDAD 15 A 29 AÑOS

8,0 %

Respecto a la población joven

4.078 Jóvenes con discapacidad y/o limitación

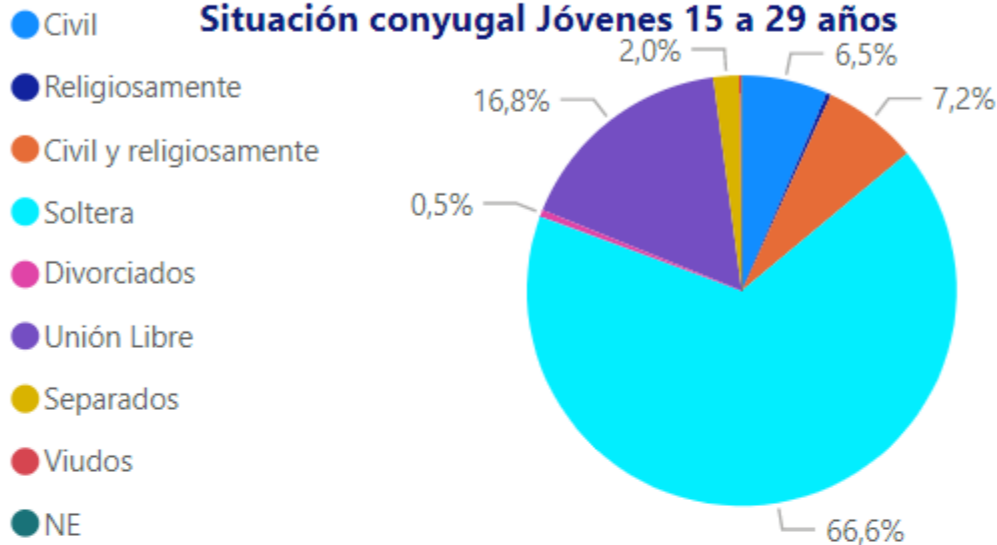
Selecciona Municipio

Guanajuato


FAMILIA 15 A 29 AÑOS




Situación conyugal Jóvenes 15 a 29 años



BIENES EN VIVIENDA 15 A 29 AÑOS



NIVEL EDUCATIVO 15 A 29 AÑOS



CARACTERÍSTICAS ECONÓMICAS 15 A 29 AÑOS



11,0 %

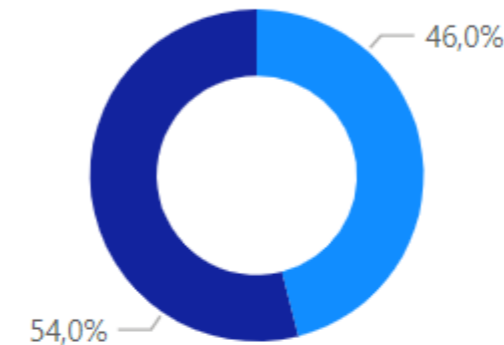
Respecto a la población joven



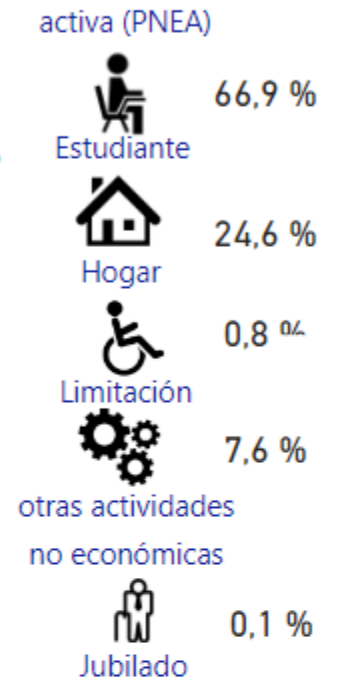
5.604

Jefes de familia jóvenes

● PNEA ● PEA
22.815 26.742



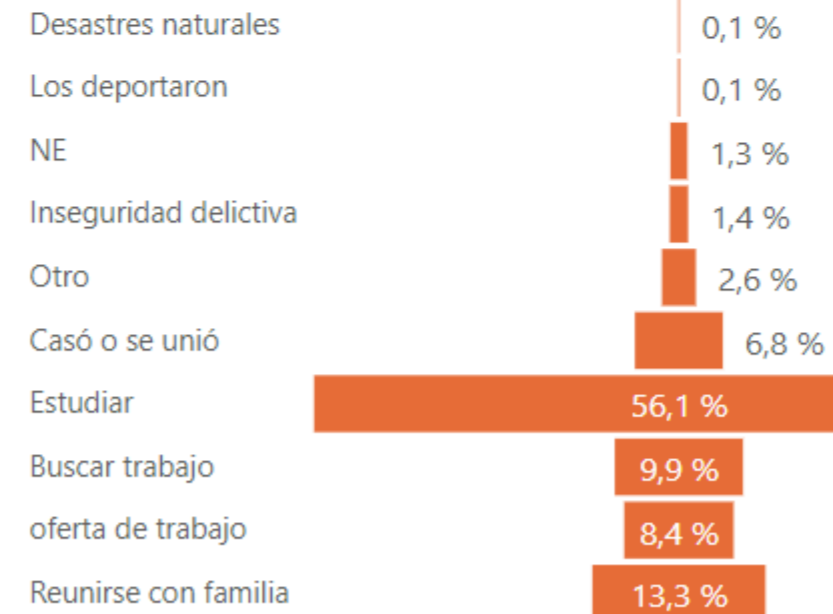
Población No económicamente activa (PNEA)



EMIGRACIÓN 15 A 29 AÑOS



Causas



1,5 %

Respecto a la población municipal

2.841

Emigrantes Jóvenes