

DEMOGRAFÍA

0,3 % Respecto a la población estatal



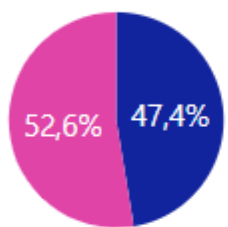
21.128  
Pob. Total

Jóvenes 15 a 29 años

5.158

24,4 ...

Respecto a la población municipal



● Hombre ● Mujer

28

Años

Edad mediana

90

Relación

Hombre-Mujer

DISCAPACIDAD 15 A 29 AÑOS

9,0 %

Respecto a la población joven



466 Jóvenes con discapacidad y/o limitación

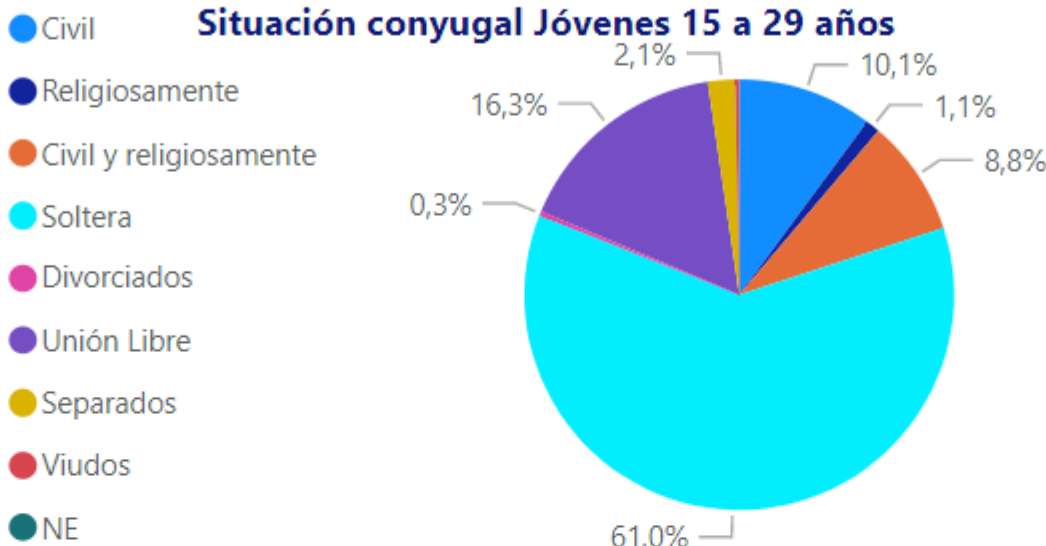
Selecciona Municipio

Huanímaro


FAMILIA 15 A 29 AÑOS




Situación conyugal Jóvenes 15 a 29 años



BIENES EN VIVIENDA 15 A 29 AÑOS



NIVEL EDUCATIVO 15 A 29 AÑOS



CARACTERÍSTICAS ECONÓMICAS 15 A 29 AÑOS



8,5 %

Respecto a la población joven

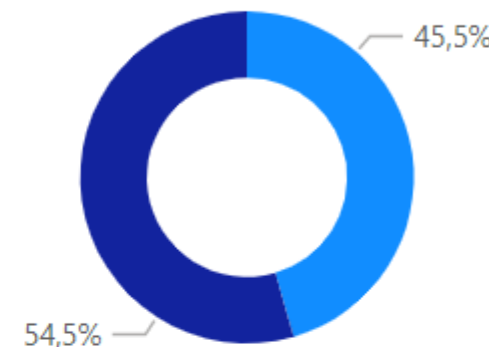


440


Jefes de familia jóvenes

● PNEA ● PEA

2.312 2.773



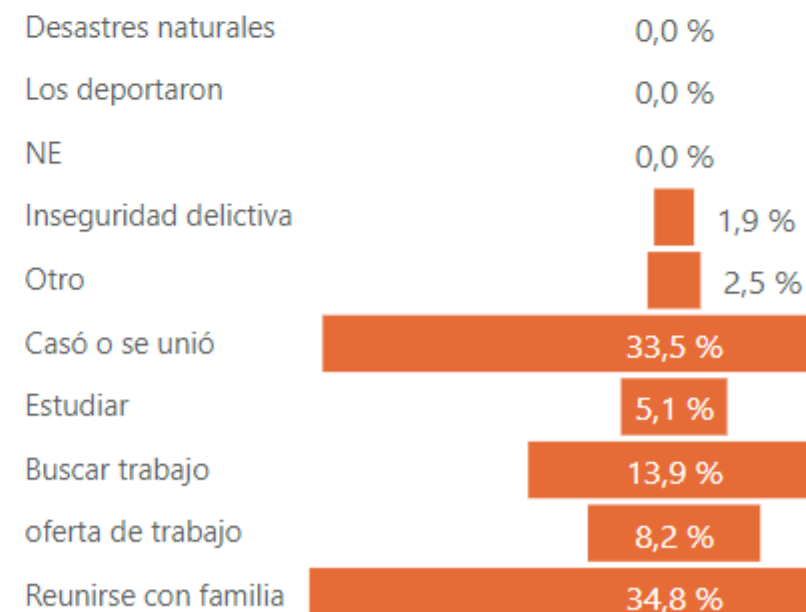
Población No económicamente activa (PNEA)



EMIGRACIÓN 15 A 29 AÑOS



Causas



0,7 %

Respecto a la población municipal

158 Emigrantes Jóvenes