

DEMOGRAFÍA

9,6 % Respecto a la población estatal



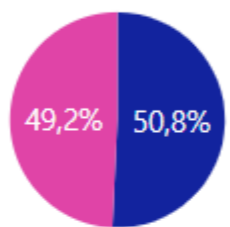
592.953
Pob. Total

Jóvenes 15 a 29 años

154.113

26,0 ...

Respecto a la población municipal



● Hombre ● Mujer

28

Años
Edad mediana

96

Relación
Hombre-Mujer

DISCAPACIDAD 15 A 29 AÑOS

6,2 %

Respecto a la población joven



9.626 Jóvenes con discapacidad y/o limitación

Selecciona Municipio

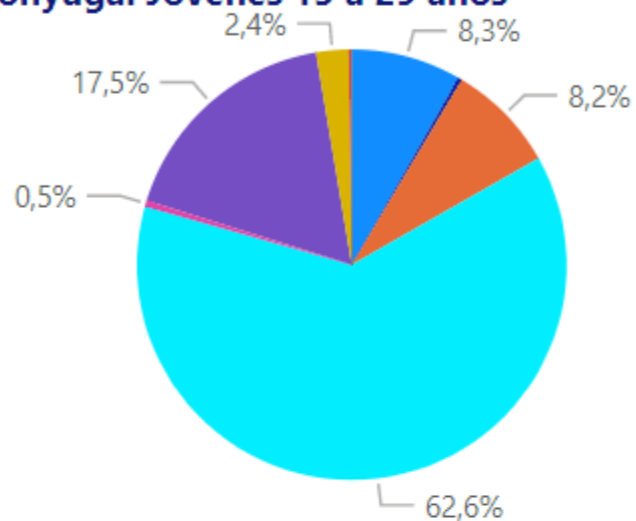
Irapuato

FAMILIA 15 A 29 AÑOS




Situación conyugal Jóvenes 15 a 29 años


- Civil
- Religiosamente
- Civil y religiosamente
- Soltera
- Divorciados
- Unión Libre
- Separados
- Viudos
- NE



BIENES EN VIVIENDA 15 A 29 AÑOS



NIVEL EDUCATIVO 15 A 29 AÑOS



CARACTERÍSTICAS ECONÓMICAS 15 A 29 AÑOS



9,8 %

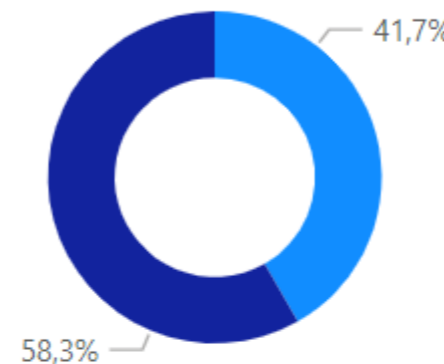
Respecto a la población joven



15.137

Jefes de familia jóvenes

● PNEA ● PEA
61.626 86.047



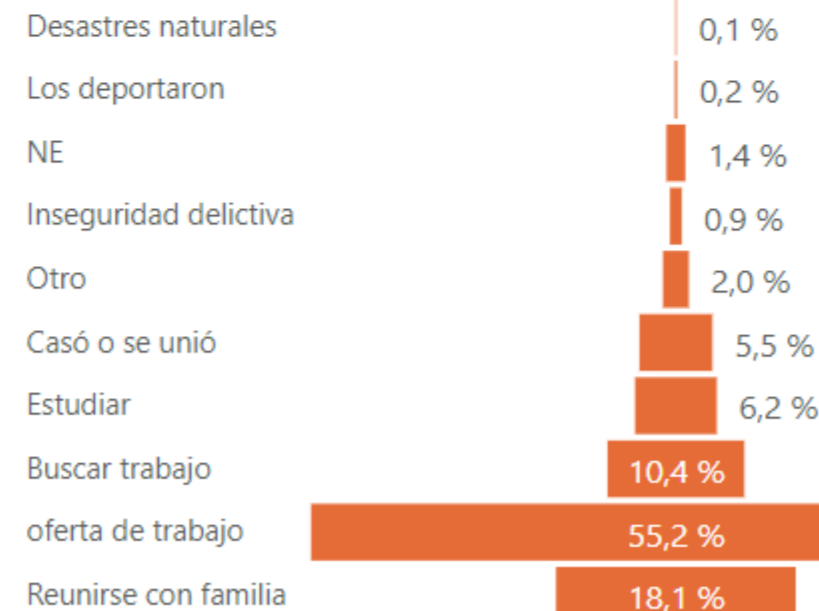
Población No económicamente activa (PNEA)

- Estudiante 58,6 %
- Hogar 31,2 %
- Limitación 1,0 %
- otras actividades no económicas 9,2 %
- Jubilado 0,1 %

EMIGRACIÓN 15 A 29 AÑOS



Causas



1,2 %

Respecto a la población municipal

6.904 Emigrantes Jóvenes