

DEMOGRAFÍA

0,8 % Respecto a la población estatal

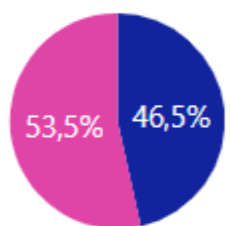


49.517  
Pob. Total

Jóvenes 15 a 29 años

11.685

23,6 %  
Respecto a la población municipal



● Hombre ● Mujer

28

Años  
Edad mediana

91

Relación  
Hombre-Mujer

DISCAPACIDAD 15 A 29 AÑOS

8,7 %

Respecto a la población joven

1.016 Jóvenes con discapacidad y/o limitación

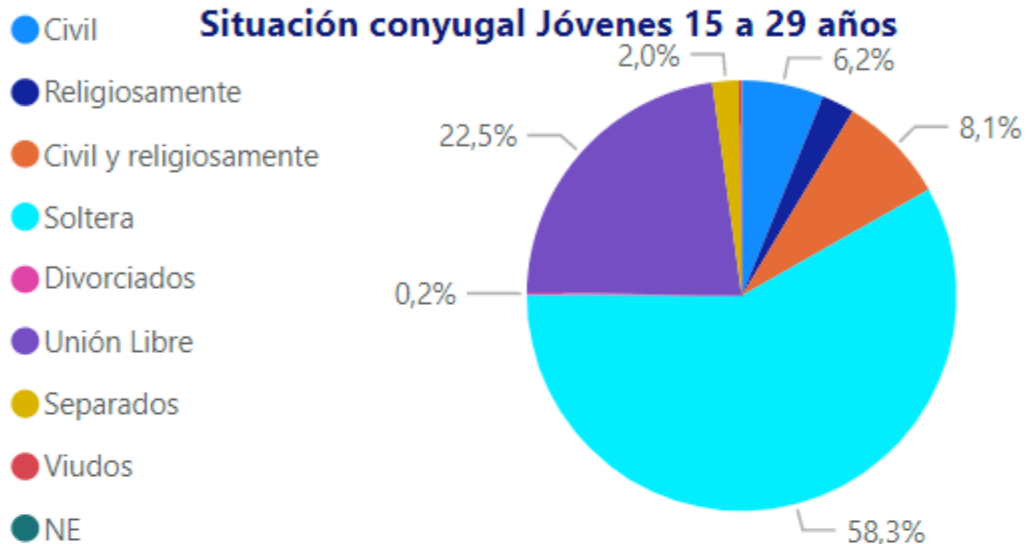
Selecciona Municipio

Jerécuaro


FAMILIA 15 A 29 AÑOS




Situación conyugal Jóvenes 15 a 29 años



BIENES EN VIVIENDA 15 A 29 AÑOS



NIVEL EDUCATIVO 15 A 29 AÑOS



CARACTERÍSTICAS ECONÓMICAS 15 A 29 AÑOS



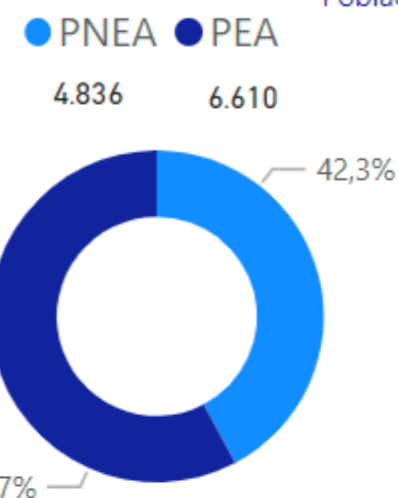
13,3 %

Respecto a la población joven

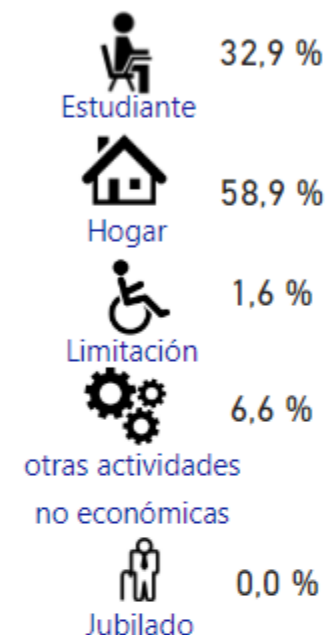


1.551

Jefes de familia jóvenes



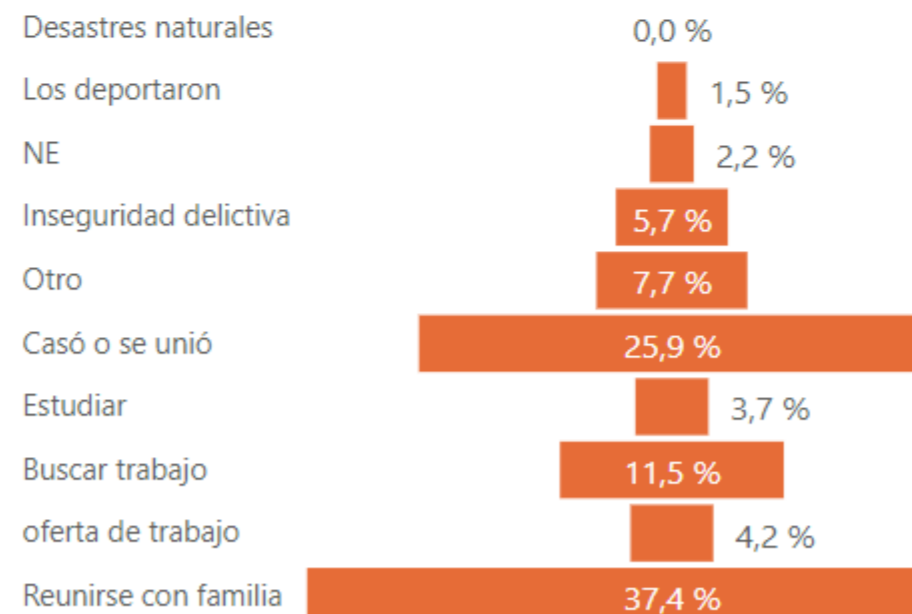
Población No económicamente activa (PNEA)



EMIGRACIÓN 15 A 29 AÑOS



Causas



0,8 %

Respecto a la población municipal

401

Emigrantes Jóvenes