

DEMOGRAFÍA

1,3 % Respecto a la población estatal



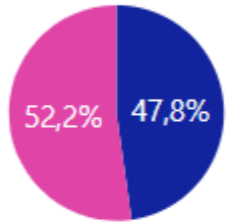
82.340  
Pob. Total

Jóvenes 15 a 29 años

21.127

25,7 ...

Respecto a la población municipal



● Hombre ● Mujer

27

Años  
Edad mediana

91

Relación  
Hombre-Mujer

DISCAPACIDAD 15 A 29 AÑOS

6,4 %

Respecto a la población joven



1.362 Jóvenes con discapacidad y/o limitación

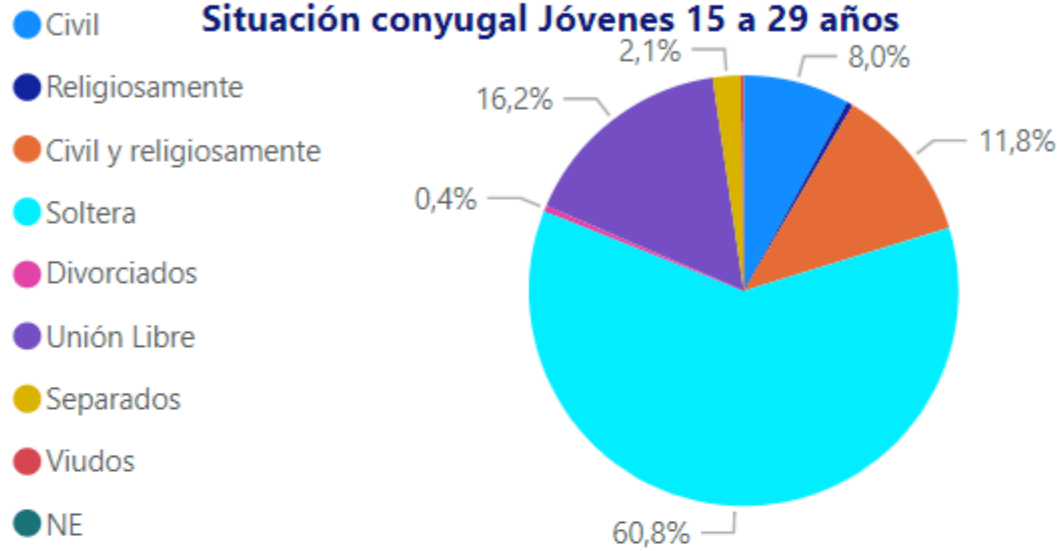
Selecciona Municipio

Santa Cruz de Juventino ...


FAMILIA 15 A 29 AÑOS




Situación conyugal Jóvenes 15 a 29 años



BIENES EN VIVIENDA 15 A 29 AÑOS



NIVEL EDUCATIVO 15 A 29 AÑOS



CARACTERÍSTICAS ECONÓMICAS 15 A 29 AÑOS



9,1 %

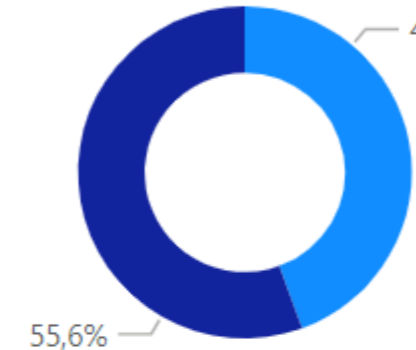
Respecto a la población joven



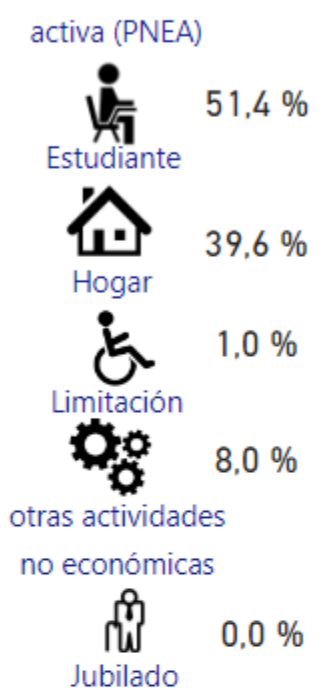
1.927

Jefes de familia jóvenes

● PNEA ● PEA  
9.234 11.553



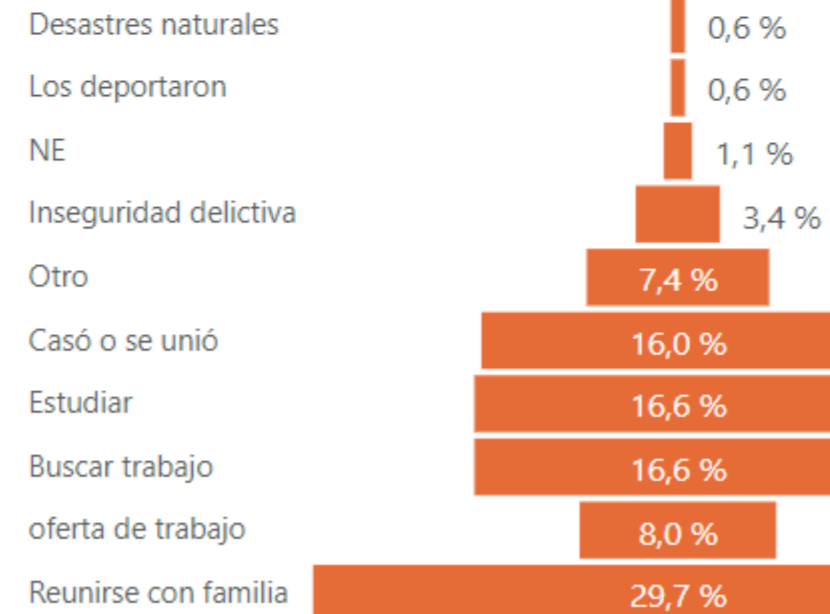
Población No económicamente activa (PNEA)



EMIGRACIÓN 15 A 29 AÑOS



Causas



0,2 %

Respecto a la población municipal

175

Emigrantes Jóvenes