

DEMOGRAFÍA

0,7 % Respecto a la población estatal



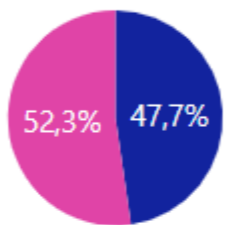
41.240
Pob. Total

Jóvenes 15 a 29 años

9.925

24,1 ...

Respecto a la población municipal



● Hombre ● Mujer

28

Años

Edad mediana

92

Relación

Hombre-Mujer

DISCAPACIDAD 15 A 29 AÑOS

10,2 %

Respecto a la población joven



1.009 Jóvenes con discapacidad y/o limitación

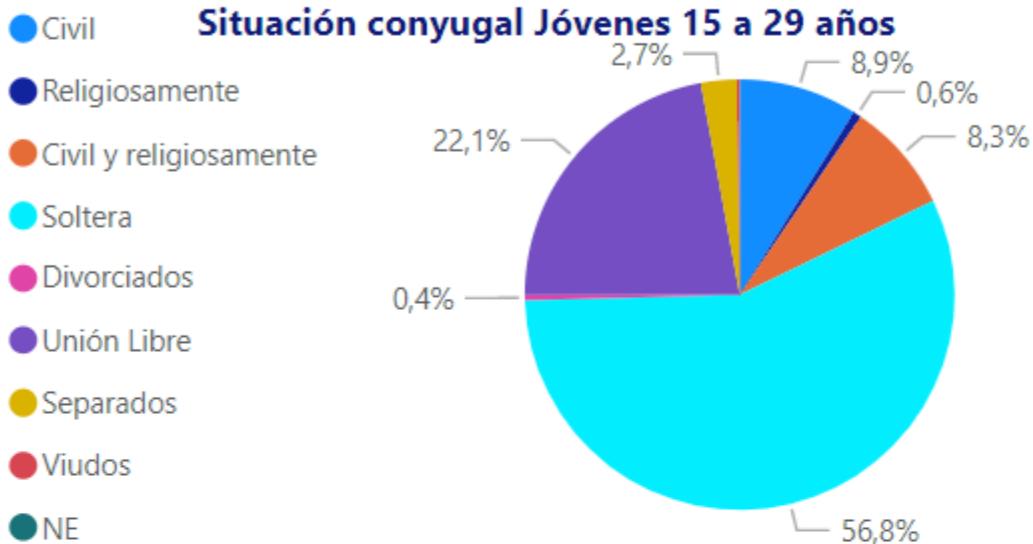
Selecciona Municipio

Manuel Doblado


FAMILIA 15 A 29 AÑOS




Situación conyugal Jóvenes 15 a 29 años



BIENES EN VIVIENDA 15 A 29 AÑOS



NIVEL EDUCATIVO 15 A 29 AÑOS



CARACTERÍSTICAS ECONÓMICAS 15 A 29 AÑOS



12,6 %

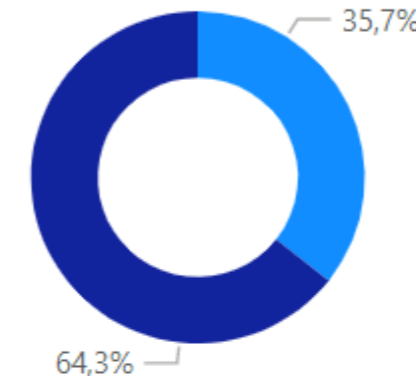
Respecto a la población joven



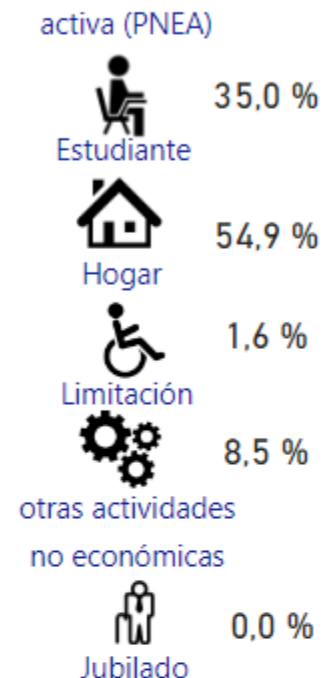
1.248

Jefes de familia jóvenes

● PNEA ● PEA
3.503 6.315



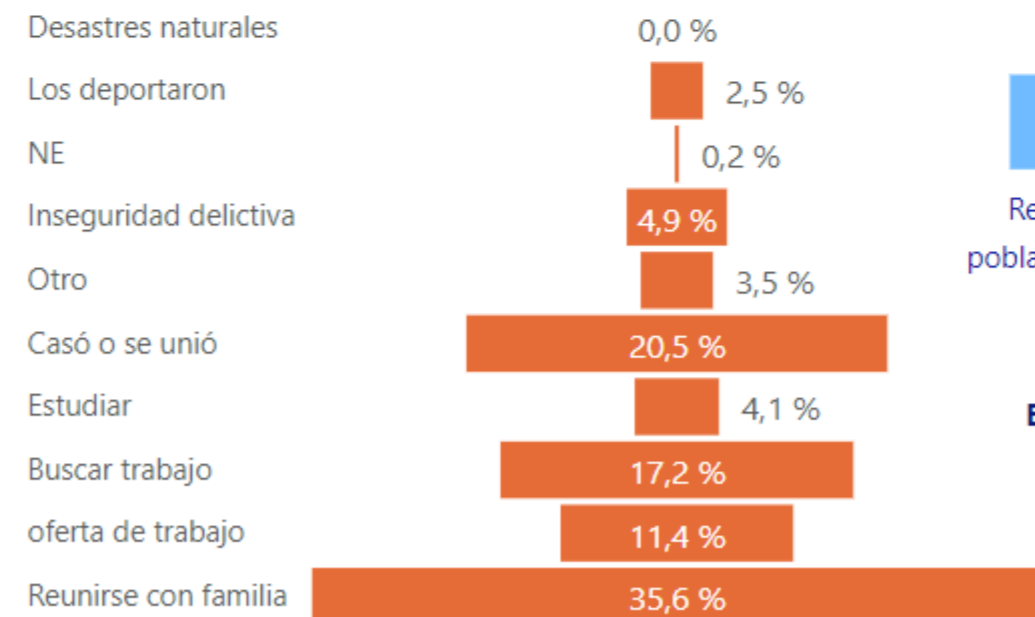
Población No económicamente activa (PNEA)



EMIGRACIÓN 15 A 29 AÑOS



Causas



1,2 %

Respecto a la población municipal

511

Emigrantes Jóvenes