

DEMOGRAFÍA

1,8 % Respecto a la población estatal

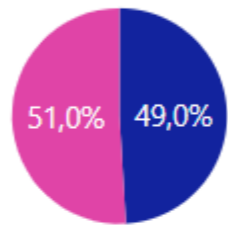


108.697
Pob. Total

Jóvenes 15 a 29 años

24.602

22,6 ...
Respecto a la población municipal



32

Años
Edad mediana

92

Relación
Hombre-Mujer

● Hombre ● Mujer

DISCAPACIDAD 15 A 29 AÑOS

9,0 %

Respecto a la población joven



2.202 Jóvenes con discapacidad y/o limitación

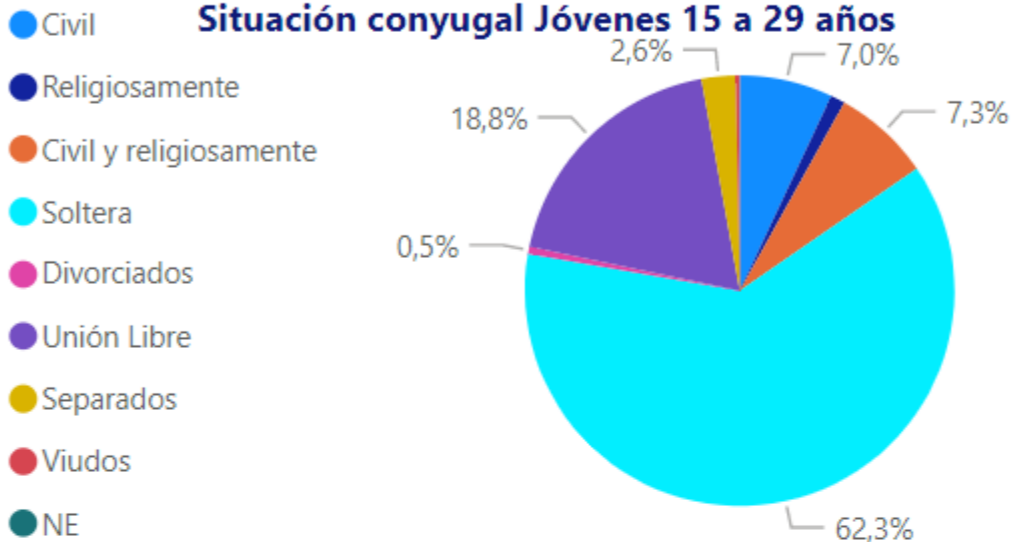
Selecciona Municipio

Acámbaro


FAMILIA 15 A 29 AÑOS




Situación conyugal Jóvenes 15 a 29 años



BIENES EN VIVIENDA 15 A 29 AÑOS



NIVEL EDUCATIVO 15 A 29 AÑOS



CARACTERÍSTICAS ECONÓMICAS 15 A 29 AÑOS



9,0 %

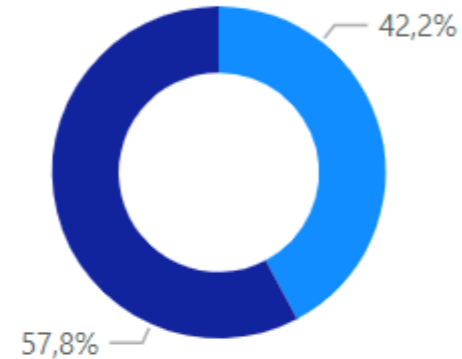
Respecto a la población joven



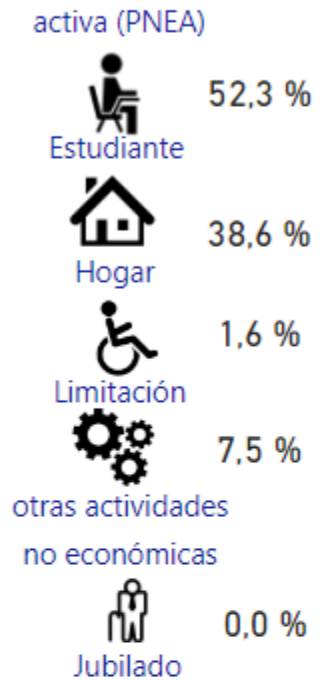
2.214

Jefes de familia jóvenes

● PNEA ● PEA
10.188 13.938



Población No económicamente activa (PNEA)

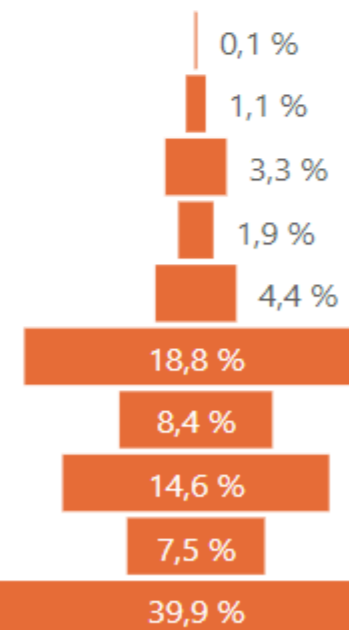


EMIGRACIÓN 15 A 29 AÑOS



Causas

- Desastres naturales
- Los deportaron
- NE
- Inseguridad delictiva
- Otro
- Casó o se unió
- Estudiar
- Buscar trabajo oferta de trabajo
- Reunirse con familia



0,8 %

Respecto a la población municipal

837

Emigrantes Jóvenes