

DEMOGRAFÍA

0,8 % Respecto a la población estatal



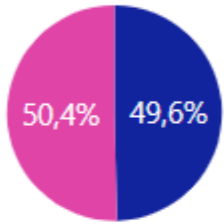
47.261
Pob. Total

Jóvenes 15 a 29 años

10.176

21,5 ...

Respecto a la población municipal



● Hombre ● Mujer

35

Años

Edad mediana

92

Relación

Hombre-Mujer

DISCAPACIDAD 15 A 29 AÑOS

5,7 %

Respecto a la población joven

584 Jóvenes con discapacidad y/o limitación

Selecciona Municipio

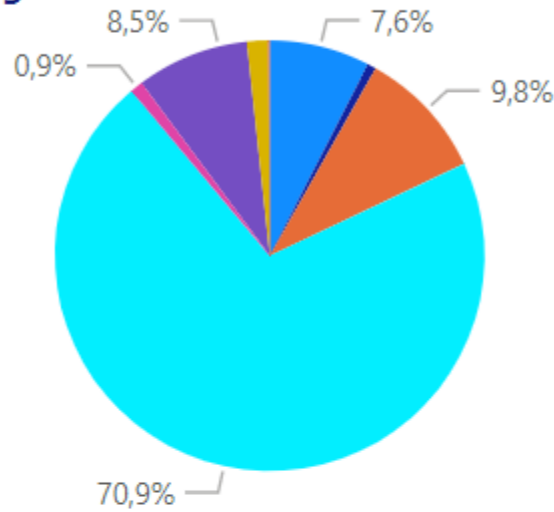
Moroleón

FAMILIA 15 A 29 AÑOS




Situación conyugal Jóvenes 15 a 29 años


- Civil
- Religiosamente
- Civil y religiosamente
- Soltera
- Divorciados
- Unión Libre
- Separados
- Viudos
- NE



BIENES EN VIVIENDA 15 A 29 AÑOS



NIVEL EDUCATIVO 15 A 29 AÑOS



CARACTERÍSTICAS ECONÓMICAS 15 A 29 AÑOS



8,7 %

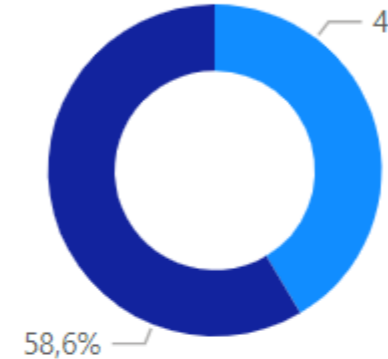
Respecto a la población joven



890

Jefes de familia jóvenes

● PNEA ● PEA
4.132 5.841



Población No económicamente activa (PNEA)

Estudiante



74,4 %



Hogar

18,1 %



Limitación

0,7 %



otras actividades no económicas

6,8 %



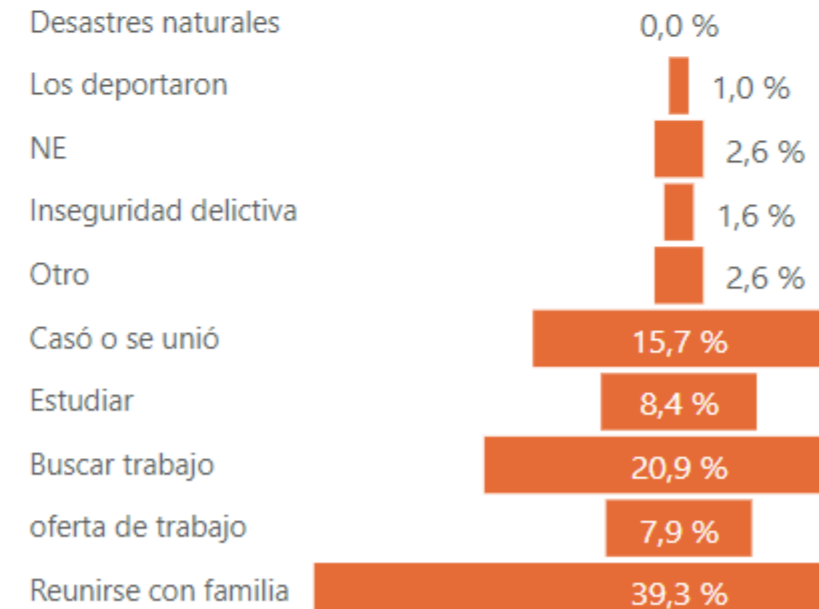
Jubilado

0,0 %

EMIGRACIÓN 15 A 29 AÑOS



Causas



0,4 %

Respecto a la población municipal

191

Emigrantes Jóvenes