

Presiona para salir de la pantalla completa

DEMOGRAFÍA

0,4 % Respecto a la población estatal

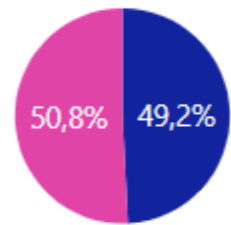


26.383
Pob. Total

Jóvenes 15 a 29 años

7.132

27,0 ...
Respecto a la población municipal



● Hombre ● Mujer

26

Años
Edad mediana

10...

Relación
Hombre-Mujer

DISCAPACIDAD 15 A 29 AÑOS

9,1 %

Respecto a la población joven

646 Jóvenes con discapacidad y/o limitación

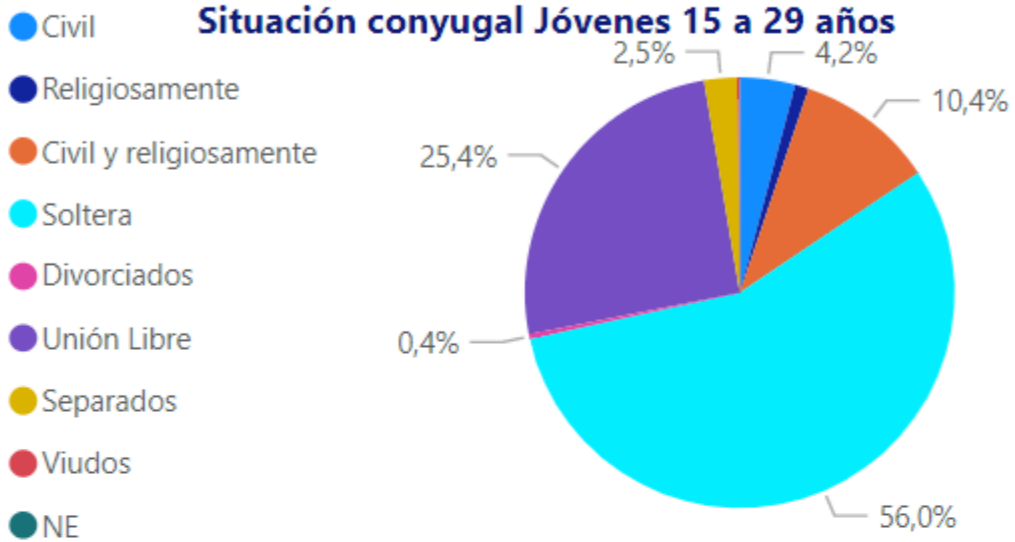
Selecciona Municipio

Ocampo


FAMILIA 15 A 29 AÑOS




Situación conyugal Jóvenes 15 a 29 años



BIENES EN VIVIENDA 15 A 29 AÑOS



NIVEL EDUCATIVO 15 A 29 AÑOS



CARACTERÍSTICAS ECONÓMICAS 15 A 29 AÑOS



12,0 %

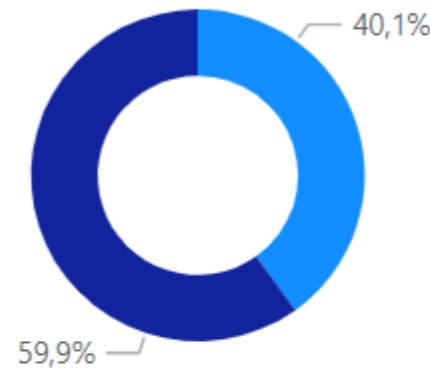
Respecto a la población joven



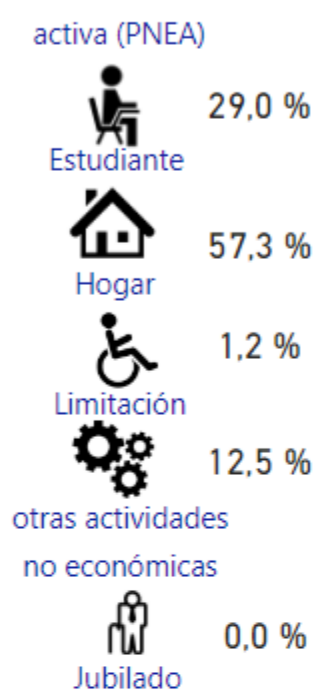
857

Jefes de familia jóvenes

● PNEA ● PEA
2.827 4.225



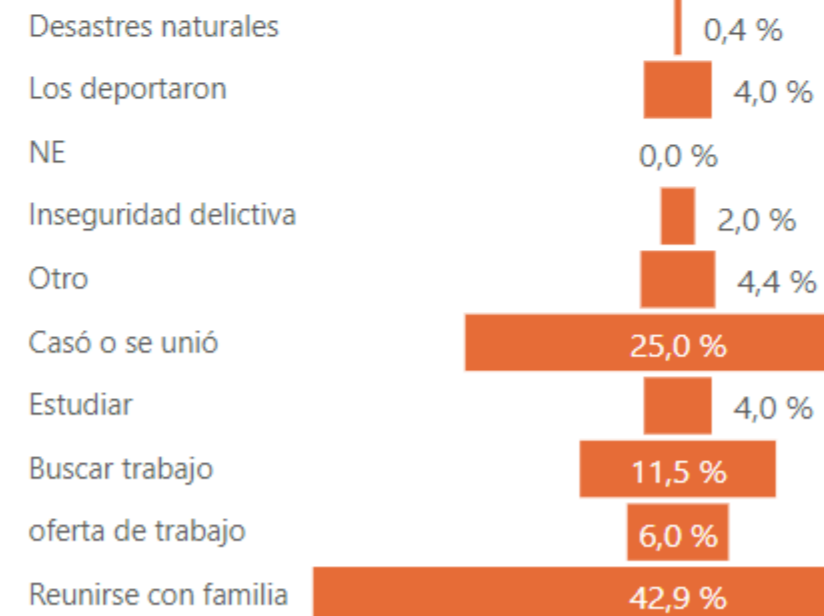
Población No económicamente activa (PNEA)



EMIGRACIÓN 15 A 29 AÑOS



Causas



1,0 %

Respecto a la población municipal

252

Emigrantes Jóvenes