

DEMOGRAFÍA

2,5 % Respecto a la población estatal



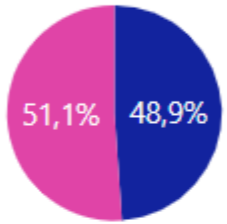
154.960
Pob. Total

Jóvenes 15 a 29 años

38.353

24,8 ...

Respecto a la población municipal



● Hombre ● Mujer

28

Años

Edad mediana

92

Relación

Hombre-Mujer

DISCAPACIDAD 15 A 29 AÑOS

9,8 %

Respecto a la población joven

3.747 Jóvenes con discapacidad y/o limitación

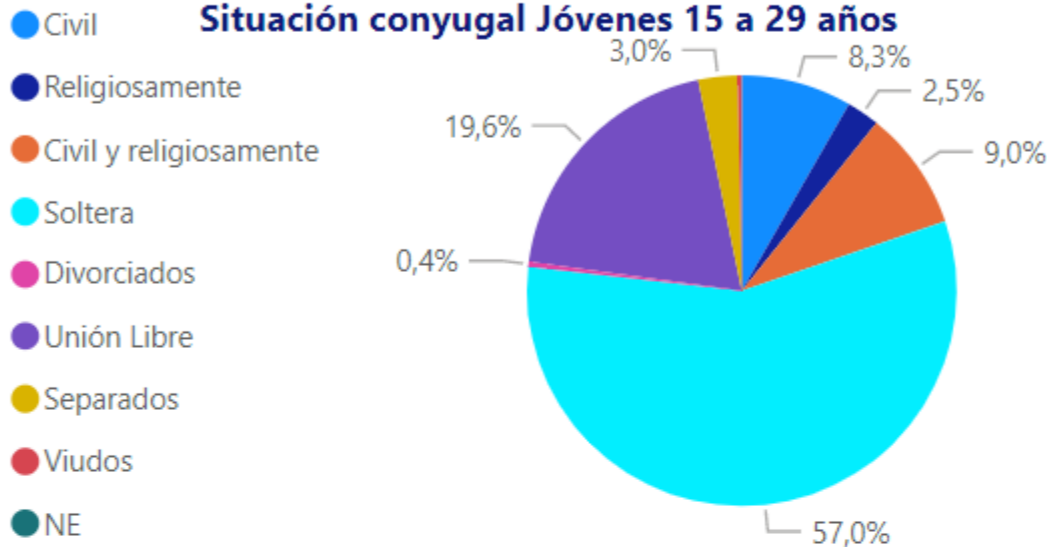
Selecciona Municipio

Pénjamo


FAMILIA 15 A 29 AÑOS




Situación conyugal Jóvenes 15 a 29 años



BIENES EN VIVIENDA 15 A 29 AÑOS



NIVEL EDUCATIVO 15 A 29 AÑOS



CARACTERÍSTICAS ECONÓMICAS 15 A 29 AÑOS



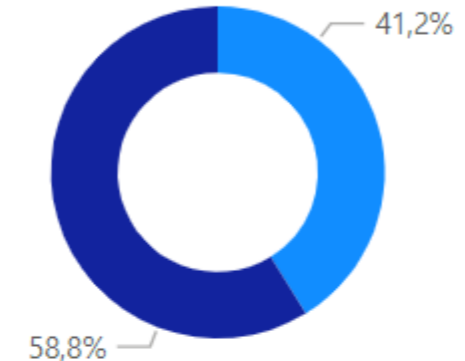
10,2 %

Respecto a la población joven




3.895
Jefes de familia jóvenes

● PNEA ● PEA
15.508 22.168



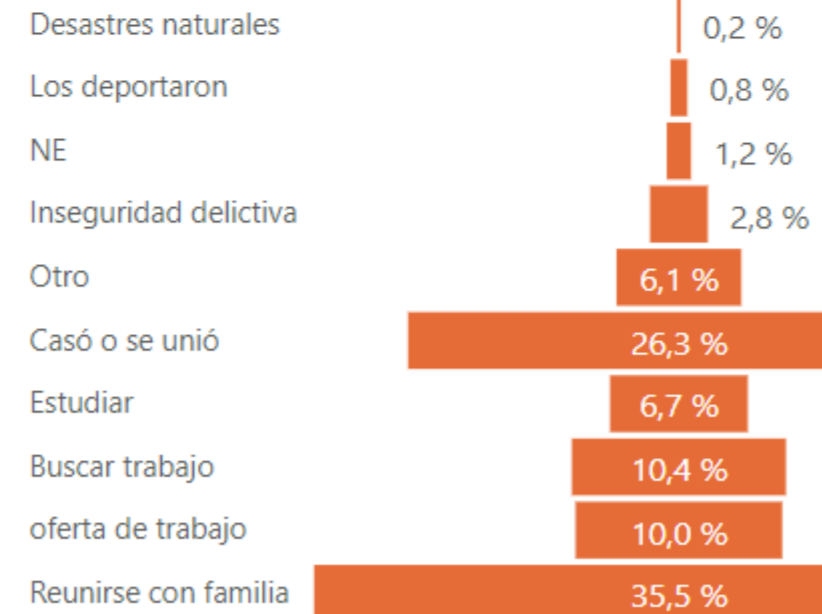
Población No económicamente activa (PNEA)



EMIGRACIÓN 15 A 29 AÑOS



Causas



0,7 %

Respecto a la población municipal

1.105
Emigrantes Jóvenes