

DEMOGRAFÍA

0,2 % Respecto a la población estatal



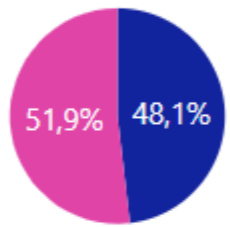
12.403
Pob. Total

Jóvenes 15 a 29 años

2.941

23,7 ...

Respecto a la población municipal



● Hombre ● Mujer

29

Años

Edad mediana

91

Relación

Hombre-Mujer

DISCAPACIDAD 15 A 29 AÑOS

5,3 %

Respecto a la población joven

156 Jóvenes con discapacidad y/o limitación

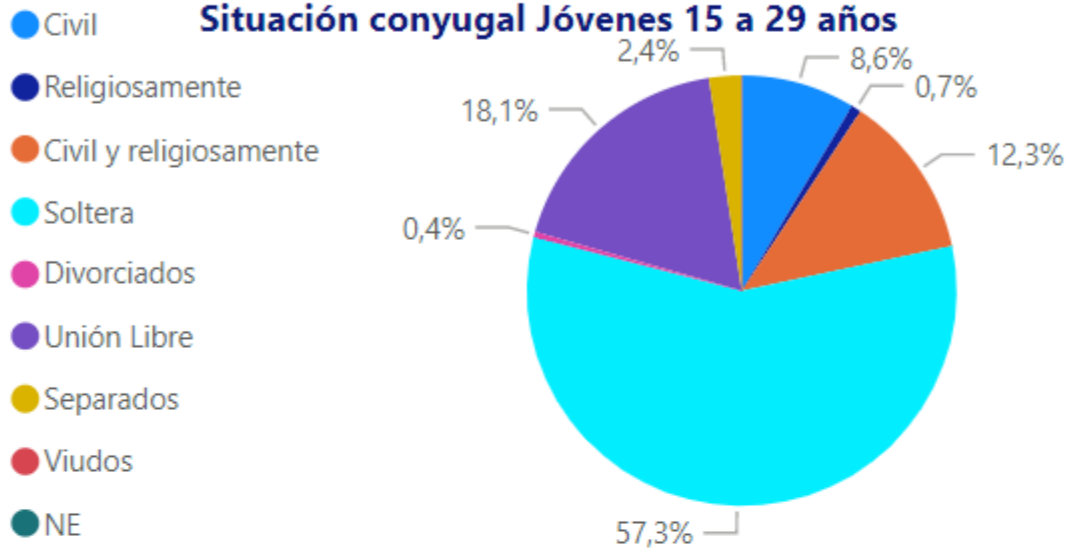
Selecciona Municipio

Pueblo Nuevo


FAMILIA 15 A 29 AÑOS




Situación conyugal Jóvenes 15 a 29 años



BIENES EN VIVIENDA 15 A 29 AÑOS



NIVEL EDUCATIVO 15 A 29 AÑOS



CARACTERÍSTICAS ECONÓMICAS 15 A 29 AÑOS



9,9 %

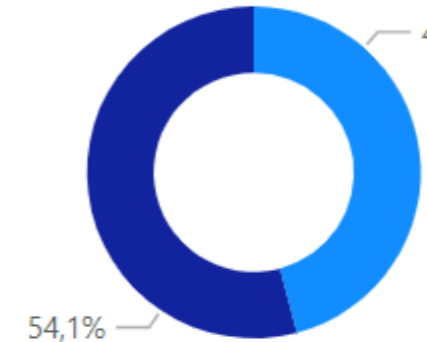
Respecto a la población joven



291

Jefes de familia jóvenes

● PNEA ● PEA
1.318 1.555



Población No económicamente activa (PNEA)

Estudiante 39,5 %



Hogar 53,0 %



Limitación 1,7 %



otras actividades no económicas 5,8 %



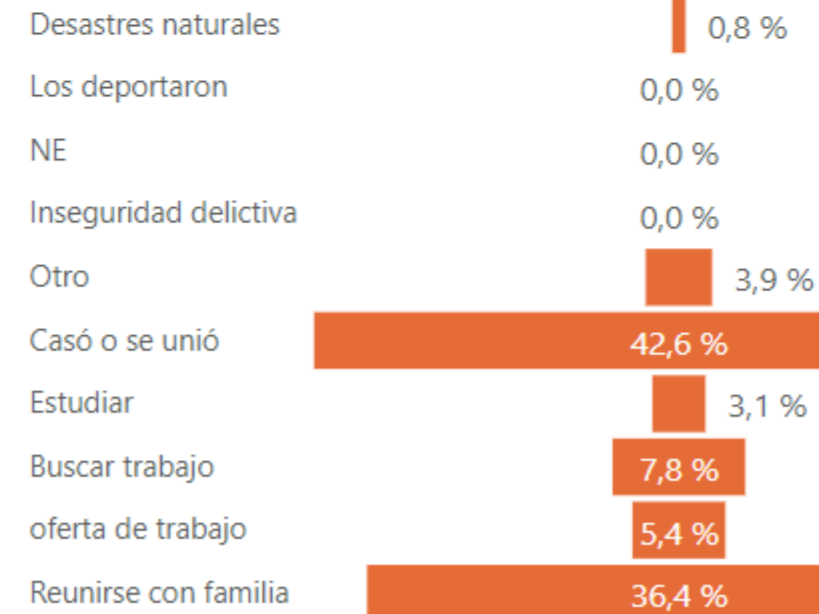
Jubilado 0,0 %



EMIGRACIÓN 15 A 29 AÑOS



Causas



1,0 %

Respecto a la población municipal

129

Emigrantes Jóvenes