

DEMOGRAFÍA

1,4 % Respecto a la población estatal



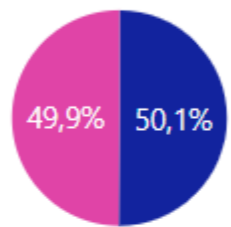
83.842  
Pob. Total

Jóvenes 15 a 29 años

22.897

27,3 ...

Respecto a la población municipal



● Hombre ● Mujer

25

Años

Edad mediana

97

Relación

Hombre-Mujer

DISCAPACIDAD 15 A 29 AÑOS

10,1 %

Respecto a la población joven

2.311 Jóvenes con discapacidad y/o limitación

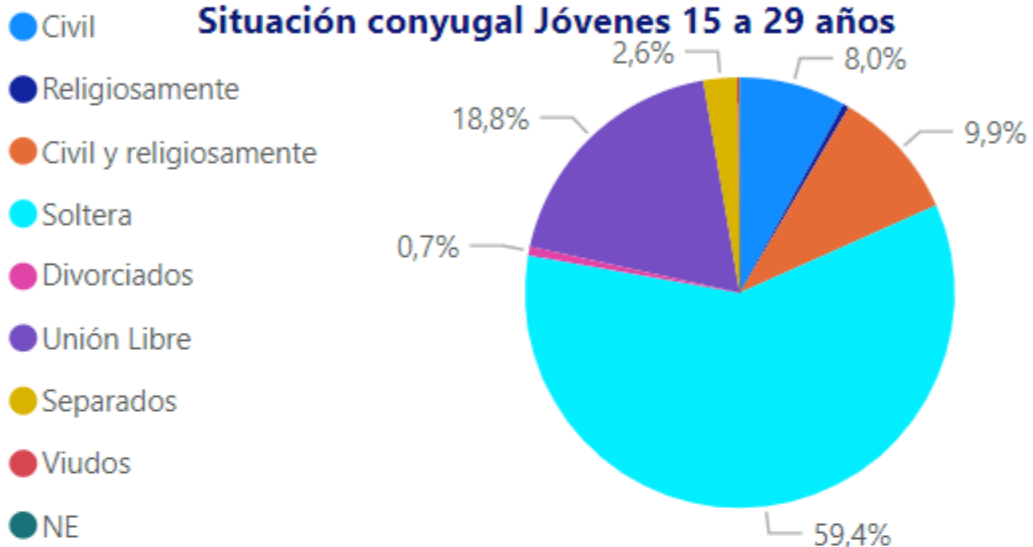
Selecciona Municipio

Purísima del Rincón


FAMILIA 15 A 29 AÑOS




Situación conyugal Jóvenes 15 a 29 años



BIENES EN VIVIENDA 15 A 29 AÑOS



NIVEL EDUCATIVO 15 A 29 AÑOS



CARACTERÍSTICAS ECONÓMICAS 15 A 29 AÑOS



10,6 %

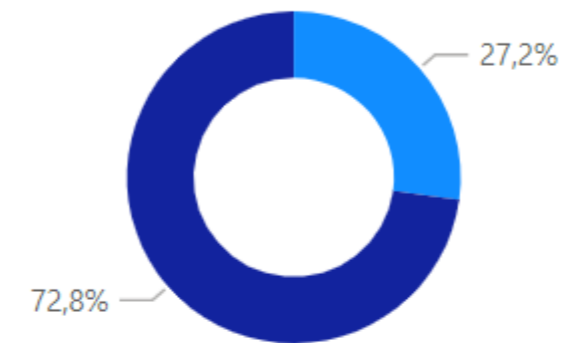
Respecto a la población joven




2.438

Jefes de familia jóvenes

● PNEA ● PEA  
6.142 16.471



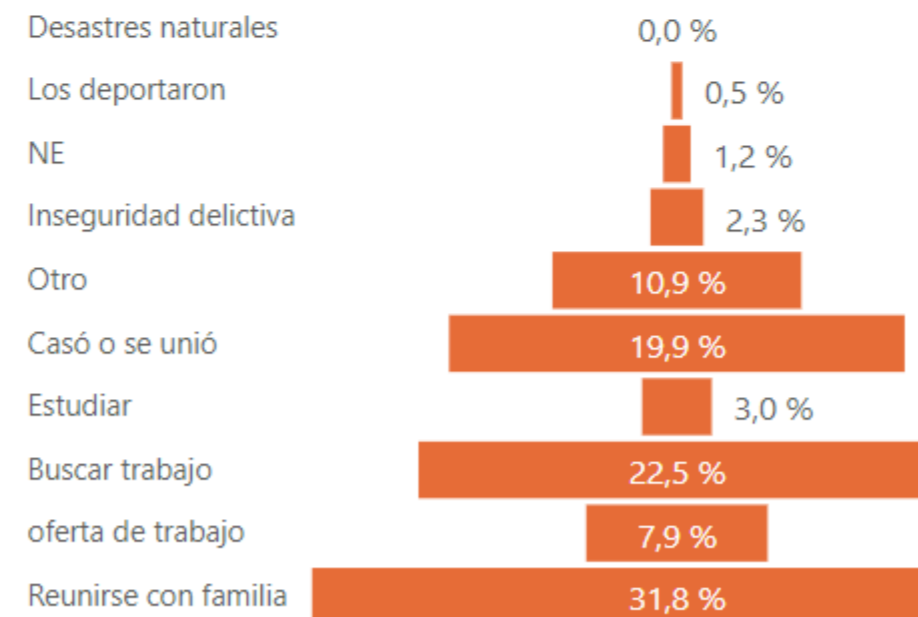
Población No económicamente activa (PNEA)



EMIGRACIÓN 15 A 29 AÑOS



Causas



1,3 %

Respecto a la población municipal

1.087 Emigrantes Jóvenes