

DEMOGRAFÍA

1,5 % Respecto a la población estatal



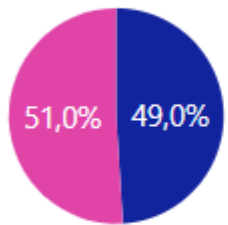
94.126
Pob. Total

Jóvenes 15 a 29 años

21.702

23,1 ...

Respecto a la población municipal



● Hombre ● Mujer

32

Años

Edad mediana

93

Relación

Hombre-Mujer

DISCAPACIDAD 15 A 29 AÑOS

8,1 %

Respecto a la población joven



1.768 Jóvenes con discapacidad y/o limitación

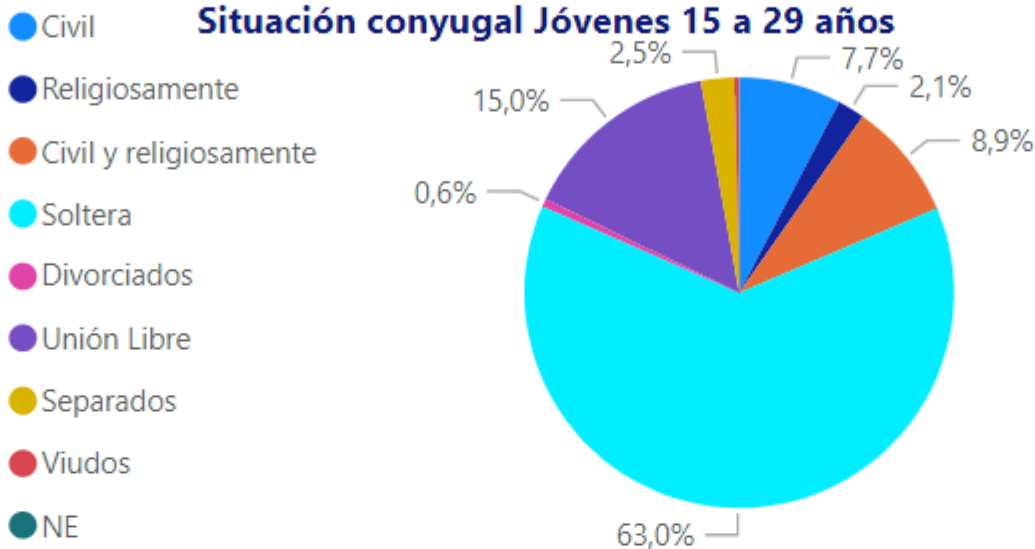
Selecciona Municipio

Salvatierra


FAMILIA 15 A 29 AÑOS




Situación conyugal Jóvenes 15 a 29 años



BIENES EN VIVIENDA 15 A 29 AÑOS



NIVEL EDUCATIVO 15 A 29 AÑOS



CARACTERÍSTICAS ECONÓMICAS 15 A 29 AÑOS



8,6 %

Respecto a la población joven

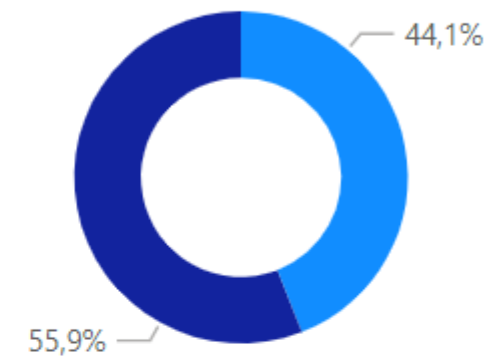


1.869

Jefes de familia jóvenes

● PNEA ● PEA

9.369 11.890



Población No económicamente activa (PNEA)

Estudiante 54,7 %



Hogar 35,8 %



Limitación 1,2 %



otras actividades no económicas 8,3 %



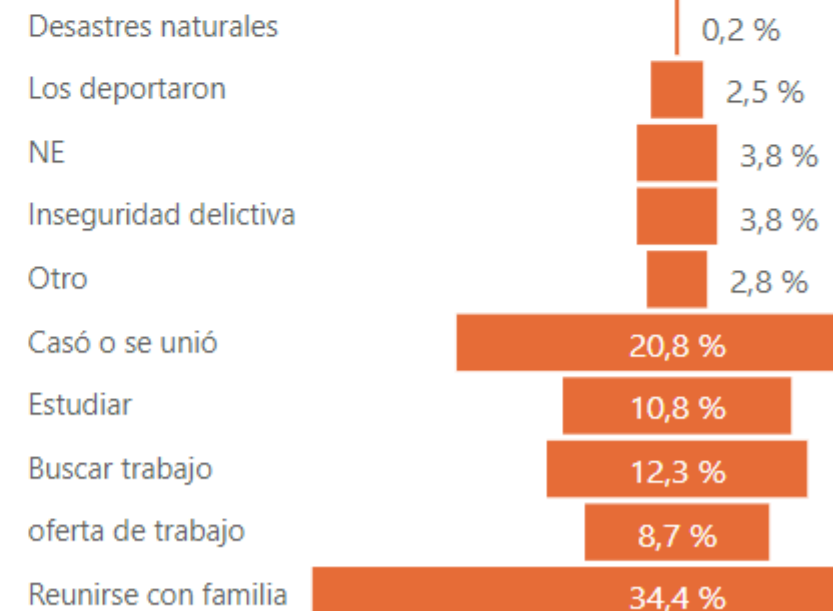
Jubilado 0,0 %



EMIGRACIÓN 15 A 29 AÑOS



Causas



0,6 %

Respecto a la población municipal

529

Emigrantes Jóvenes