

DEMOGRAFÍA

0,1 % Respecto a la población estatal



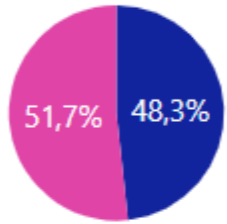
5.723
Pob. Total

Jóvenes 15 a 29 años

1.511

26,4 ...

Respecto a la población municipal



● Hombre ● Mujer

26

Años
Edad mediana

89

Relación
Hombre-Mujer

DISCAPACIDAD 15 A 29 AÑOS

9,2 %

Respecto a la población joven

139 Jóvenes con discapacidad y/o limitación

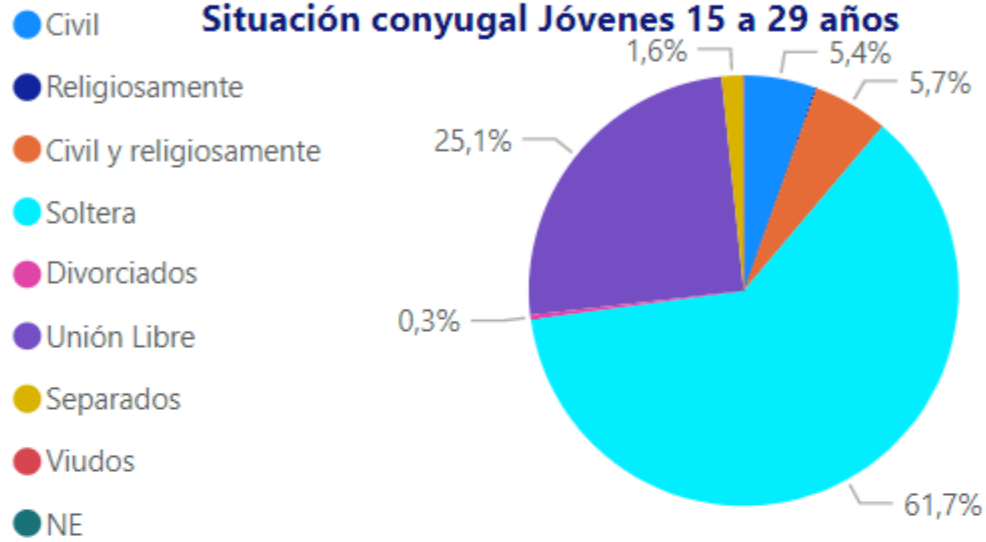
Selecciona Municipio

Santa Catarina


FAMILIA 15 A 29 AÑOS




Situación conyugal Jóvenes 15 a 29 años



BIENES EN VIVIENDA 15 A 29 AÑOS



NIVEL EDUCATIVO 15 A 29 AÑOS



CARACTERÍSTICAS ECONÓMICAS 15 A 29 AÑOS



14,5 %

Respecto a la población joven

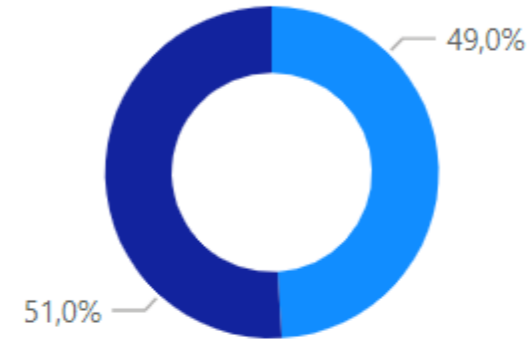


219

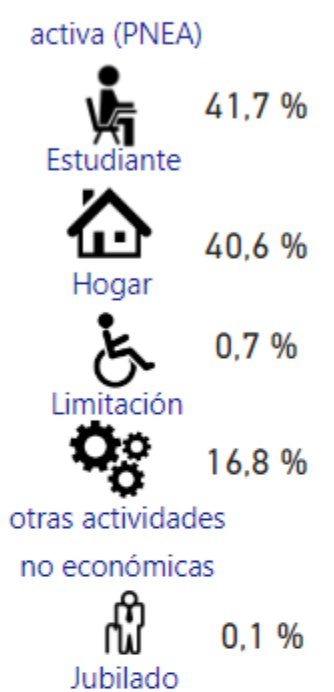
Jefes de familia jóvenes

● PNEA ● PEA

719 747



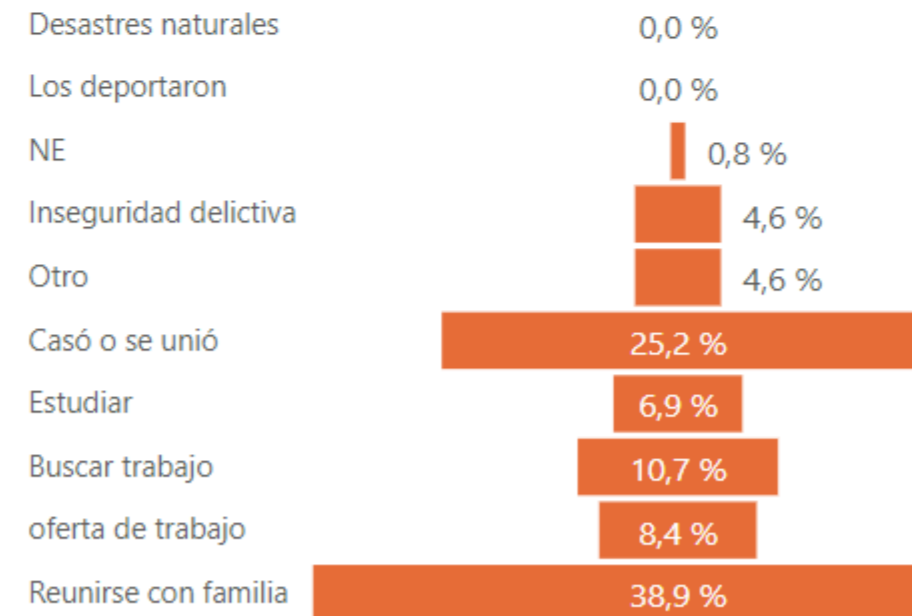
Población No económicamente activa (PNEA)



EMIGRACIÓN 15 A 29 AÑOS



Causas



2,3 %

Respecto a la población municipal

131

Emigrantes Jóvenes