

DEMOGRAFÍA

0,7 % Respecto a la población estatal



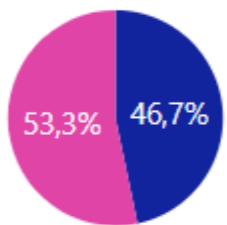
41.054
Pob. Total

Jóvenes 15 a 29 años

11.469

27,9 ...

Respecto a la población municipal



● Hombre ● Mujer

25

Años

Edad mediana

88

Relación

Hombre-Mujer

DISCAPACIDAD 15 A 29 AÑOS

9,0 %

Respecto a la población joven

1.036 Jóvenes con discapacidad y/o limitación

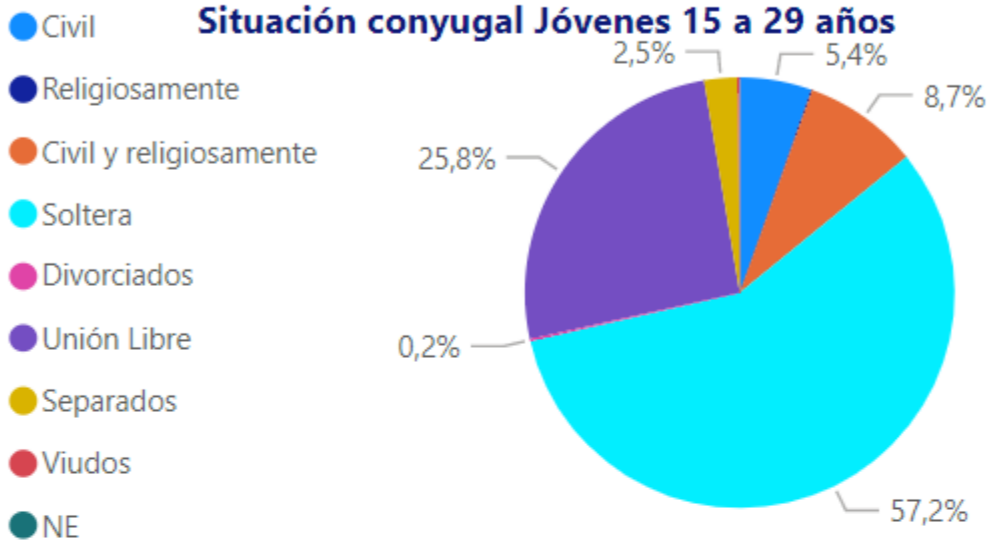
Selecciona Municipio

San Diego de la Unión


FAMILIA 15 A 29 AÑOS




Situación conyugal Jóvenes 15 a 29 años



BIENES EN VIVIENDA 15 A 29 AÑOS



NIVEL EDUCATIVO 15 A 29 AÑOS



CARACTERÍSTICAS ECONÓMICAS 15 A 29 AÑOS



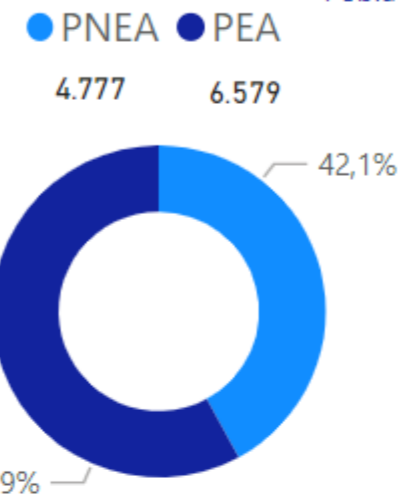
11,6 %

Respecto a la población joven

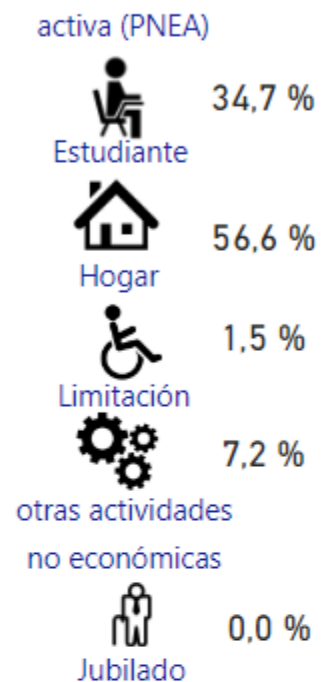


1.325

Jefes de familia jóvenes



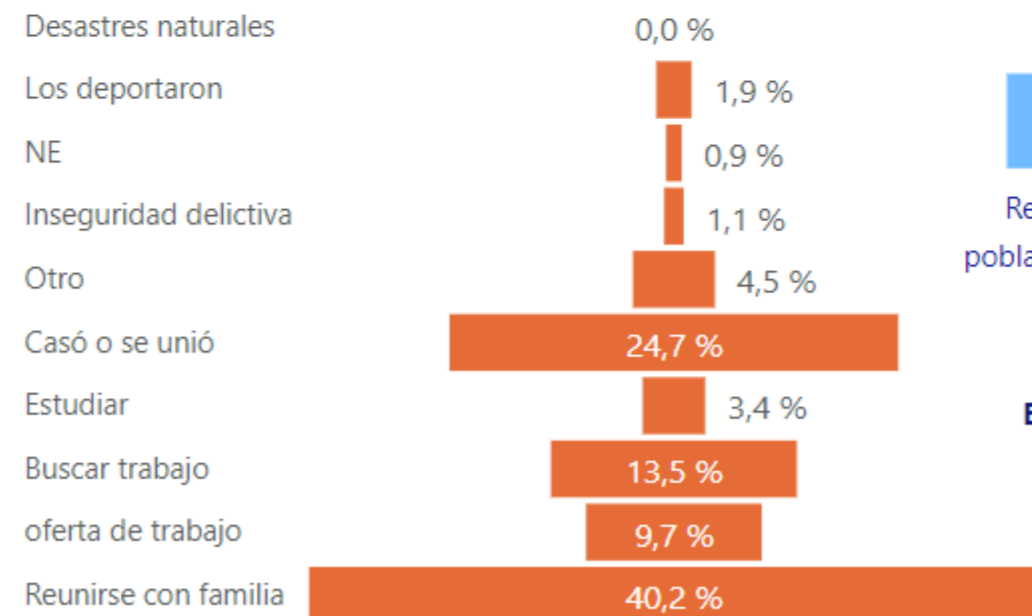
Población No económicamente activa (PNEA)



EMIGRACIÓN 15 A 29 AÑOS



Causas



1,1 %

Respecto a la población municipal

465 Emigrantes Jóvenes