

DEMOGRAFÍA

1,0 % Respecto a la población estatal



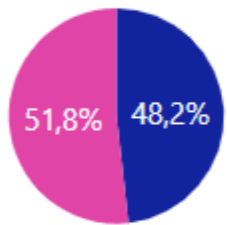
63.392
Pob. Total

Jóvenes 15 a 29 años

16.155

25,5...

Respecto a la población municipal



● Hombre ● Mujer

27

Años
Edad mediana

93

Relación
Hombre-Mujer

DISCAPACIDAD 15 A 29 AÑOS

9,3 %

Respecto a la población joven



1.504 Jóvenes con discapacidad y/o limitación

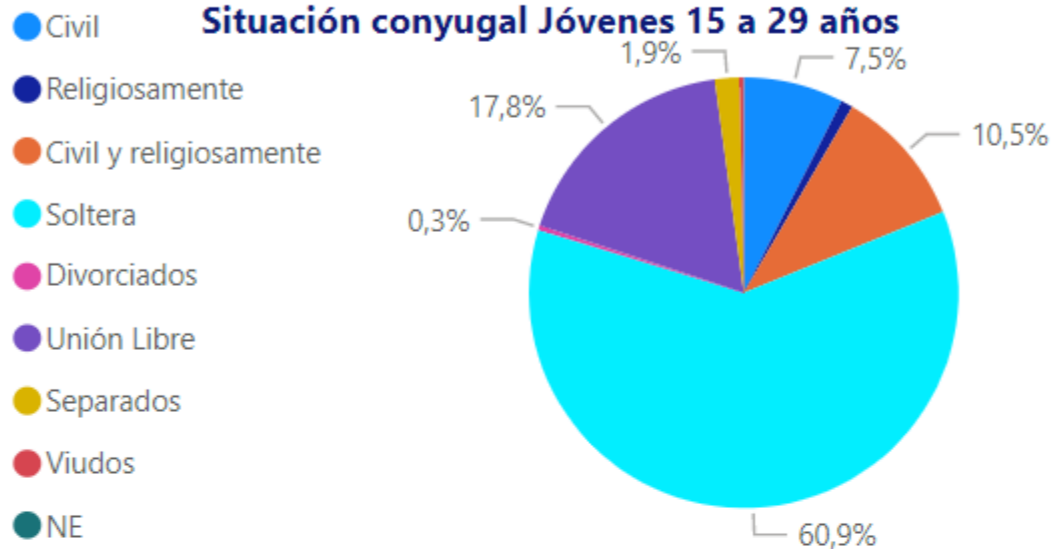
Selecciona Municipio

Apaseo el Alto


FAMILIA 15 A 29 AÑOS




Situación conyugal Jóvenes 15 a 29 años



BIENES EN VIVIENDA 15 A 29 AÑOS



NIVEL EDUCATIVO 15 A 29 AÑOS



CARACTERÍSTICAS ECONÓMICAS 15 A 29 AÑOS



10,3 %

Respecto a la población joven

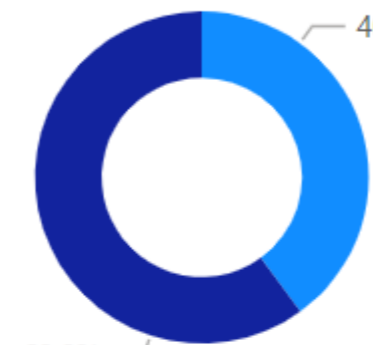


1.660

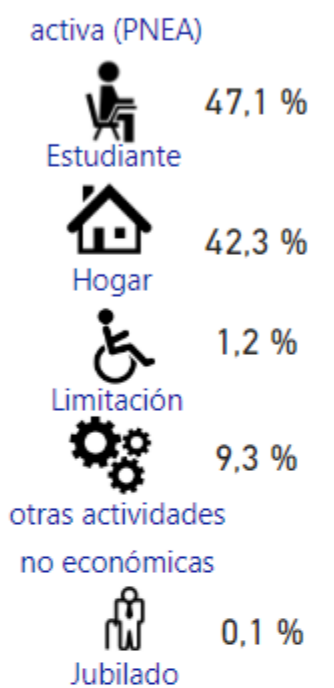
Jefes de familia jóvenes

● PNEA ● PEA

6.348 9.528



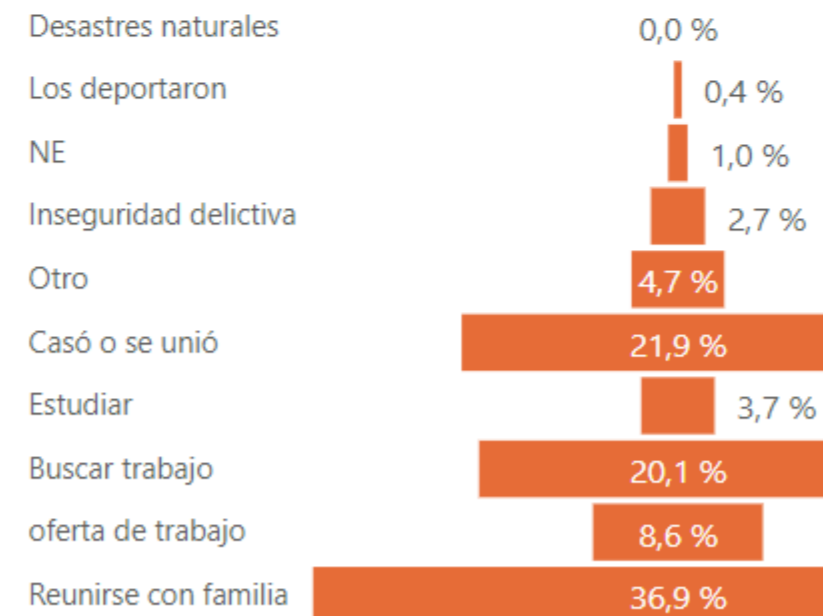
Población No económicamente activa (PNEA)



EMIGRACIÓN 15 A 29 AÑOS



Causas



0,8 %

Respecto a la población municipal

512

Emigrantes Jóvenes