

DEMOGRAFÍA

2,1 % Respecto a la población estatal



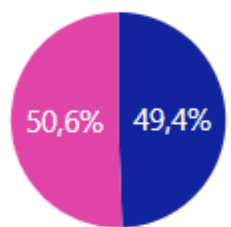
130.871  
Pob. Total

Jóvenes 15 a 29 años

35.117

26,8 ...

Respecto a la población municipal



● Hombre ● Mujer

26

Años

Edad mediana

96

Relación

Hombre-Mujer

DISCAPACIDAD 15 A 29 AÑOS

10,0 %

Respecto a la población joven



3.518 Jóvenes con discapacidad y/o limitación

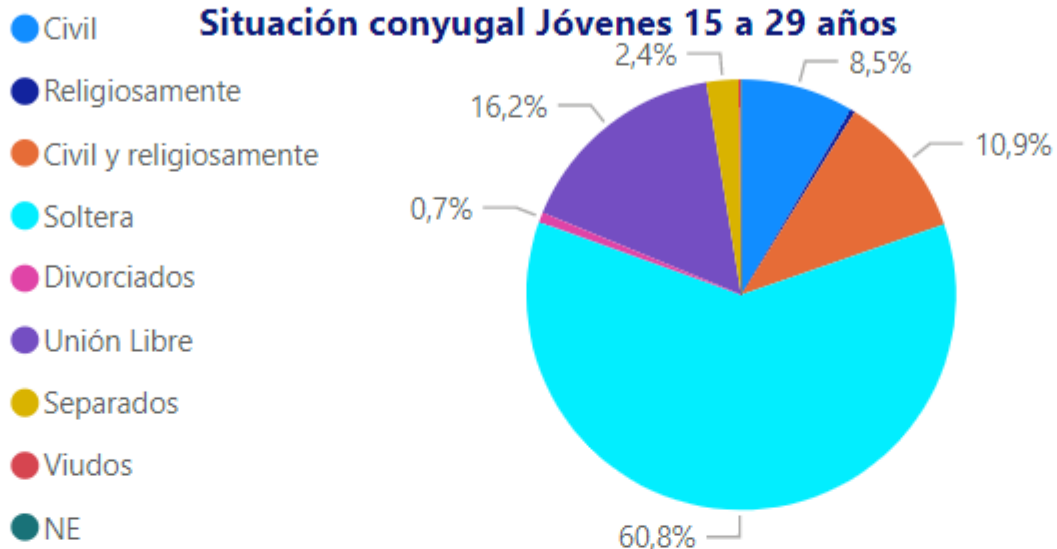
Selecciona Municipio

San Francisco del Rincón


FAMILIA 15 A 29 AÑOS




Situación conyugal Jóvenes 15 a 29 años



BIENES EN VIVIENDA 15 A 29 AÑOS



NIVEL EDUCATIVO 15 A 29 AÑOS



CARACTERÍSTICAS ECONÓMICAS 15 A 29 AÑOS



11,1 %

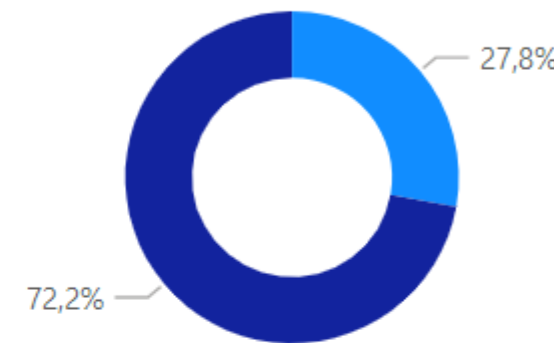
Respecto a la población joven




3.914

Jefes de familia jóvenes

● PNEA ● PEA  
9.653 25.045



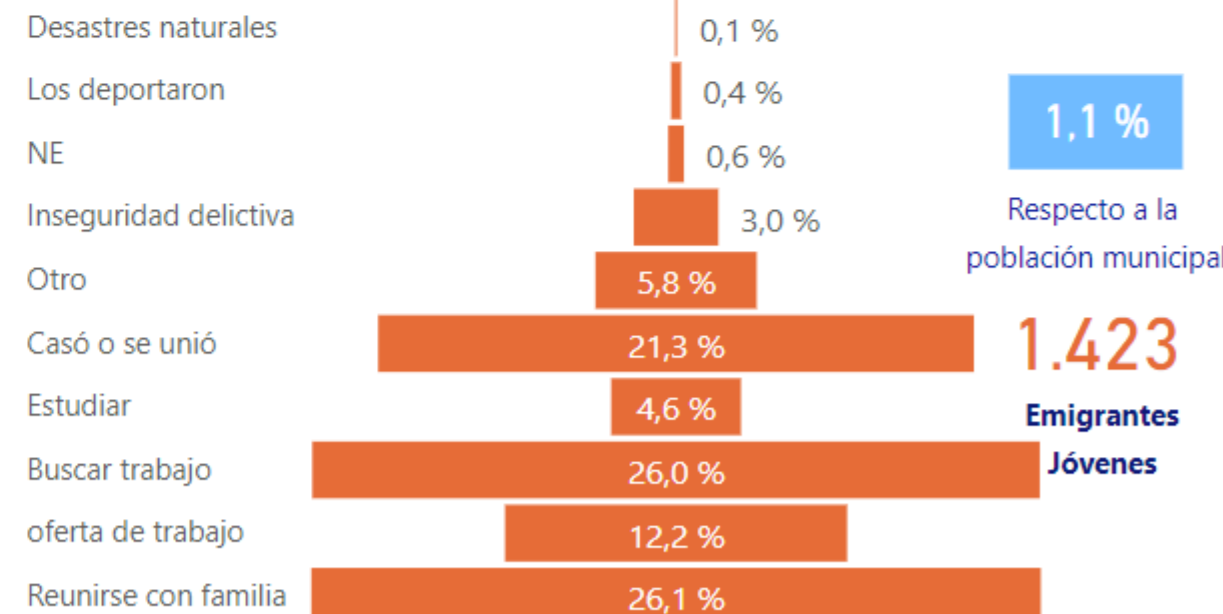
Población No económicamente activa (PNEA)



EMIGRACIÓN 15 A 29 AÑOS



Causas



1,1 %

Respecto a la población municipal

1.423

Emigrantes Jóvenes