

DEMOGRAFÍA

3,3 % Respecto a la población estatal



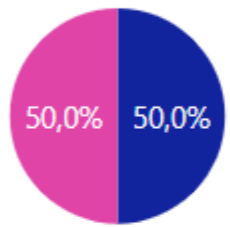
203.556
Pob. Total

Jóvenes 15 a 29 años

54.531

26,8 ...

Respecto a la población municipal



● Hombre ● Mujer

26

Años

Edad mediana

97

Relación

Hombre-Mujer

DISCAPACIDAD 15 A 29 AÑOS

8,3 %

Respecto a la población joven

4.503 Jóvenes con discapacidad y/o limitación

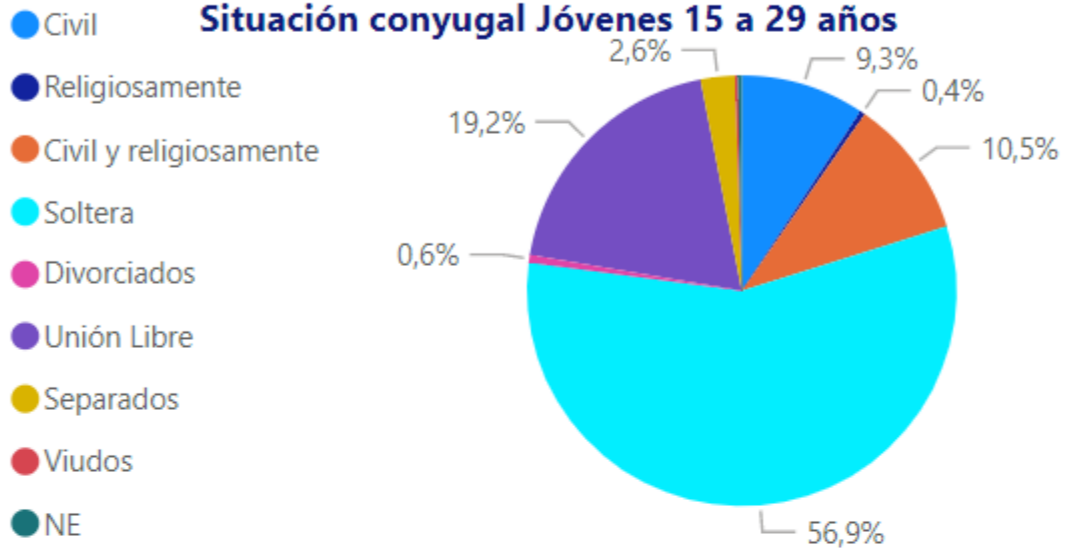
Selecciona Municipio

Silao de la Victoria


FAMILIA 15 A 29 AÑOS




Situación conyugal Jóvenes 15 a 29 años



BIENES EN VIVIENDA 15 A 29 AÑOS



NIVEL EDUCATIVO 15 A 29 AÑOS



CARACTERÍSTICAS ECONÓMICAS 15 A 29 AÑOS



Most ocult

9,7 %

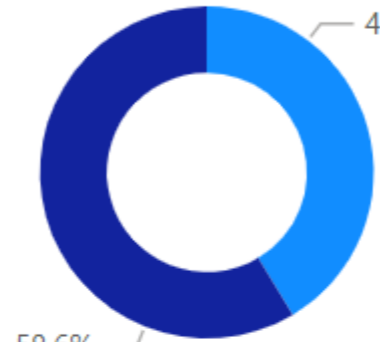
Respecto a la población joven



5.306

Jefes de familia jóvenes

● PNEA ● PEA
22.020 31.142



Población No económicamente activa (PNEA)

Estudiante 47,9 %



Hogar 40,6 %



Limitación 1,2 %



otras actividades no económicas 10,3 %



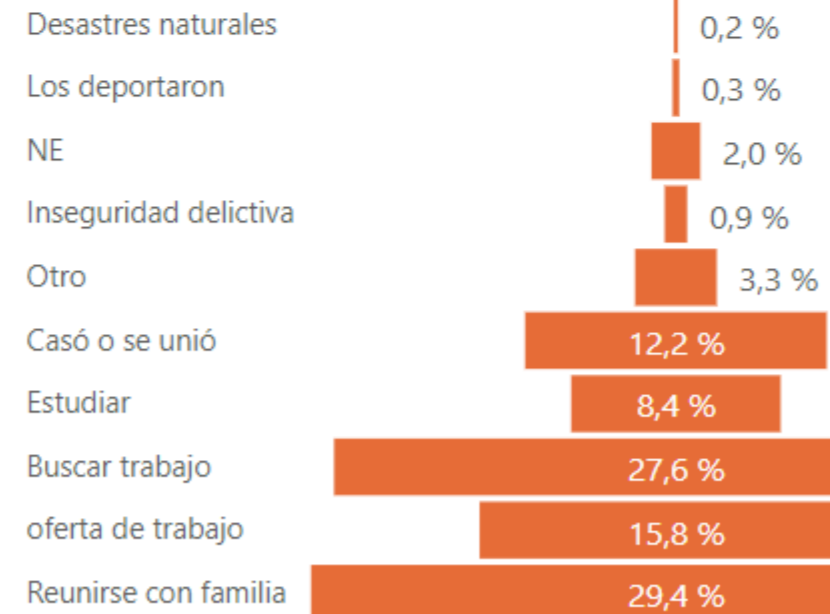
Jubilado 0,1 %



EMIGRACIÓN 15 A 29 AÑOS



Causas



0,9 %

Respecto a la población municipal

1.883

Emigrantes Jóvenes