

DEMOGRAFÍA

0,2 % Respecto a la población estatal



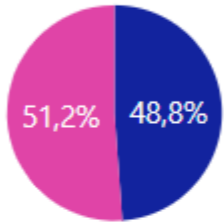
11.304  
Pob. Total

Jóvenes 15 a 29 años

2.574

22,8 ...

Respecto a la población municipal



● Hombre ● Mujer

31

Años

Edad mediana

95

Relación

Hombre-Mujer

DISCAPACIDAD 15 A 29 AÑOS

9,9 %

Respecto a la población joven

254 Jóvenes con discapacidad y/o limitación

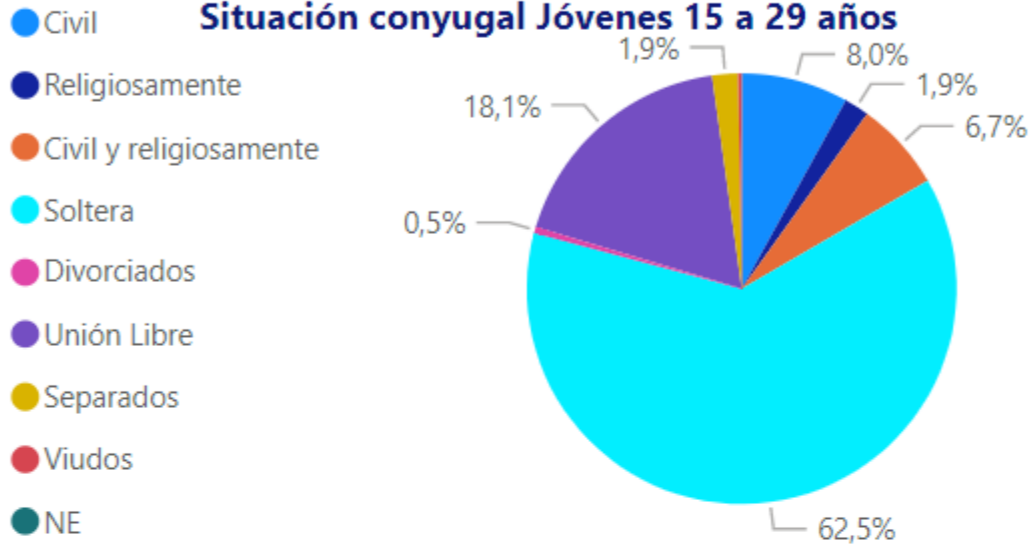
Selecciona Municipio

Tarandacuao


FAMILIA 15 A 29 AÑOS




Situación conyugal Jóvenes 15 a 29 años



BIENES EN VIVIENDA 15 A 29 AÑOS



NIVEL EDUCATIVO 15 A 29 AÑOS



CARACTERÍSTICAS ECONÓMICAS 15 A 29 AÑOS



9,5 %

Respecto a la población joven

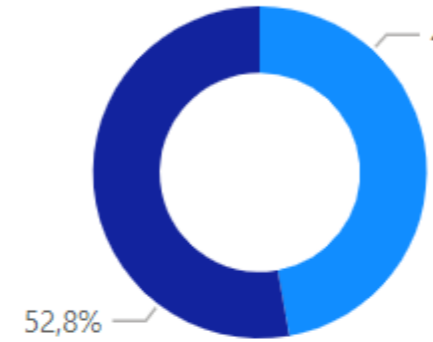


244

Jefes de familia jóvenes

● PNEA ● PEA

1.199 1.342



Población No económicamente activa (PNEA)

Estudiante 51,2 %



Hogar 39,3 %



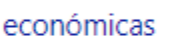
Limitación 1,1 %



otras actividades no económicas 8,3 %



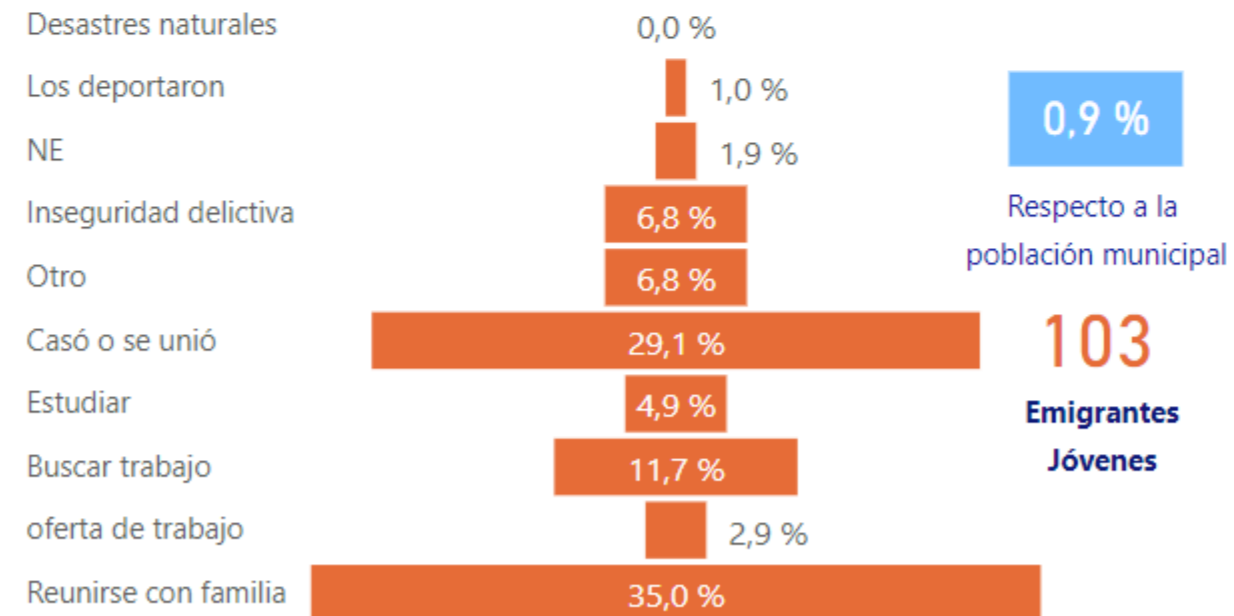
Jubilado 0,1 %



EMIGRACIÓN 15 A 29 AÑOS



Causas



0,9 %

Respecto a la población municipal

103

Emigrantes Jóvenes