

DEMOGRAFÍA

0,6 % Respecto a la población estatal



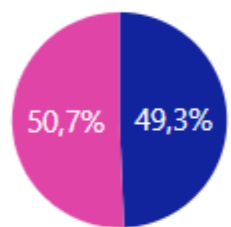
35.905
Pob. Total

Jóvenes 15 a 29 años

8.364

23,3 ...

Respecto a la población municipal



● Hombre ● Mujer

31

Años

Edad mediana

94

Relación

Hombre-Mujer

DISCAPACIDAD 15 A 29 AÑOS

6,7 %

Respecto a la población joven

560 Jóvenes con discapacidad y/o limitación

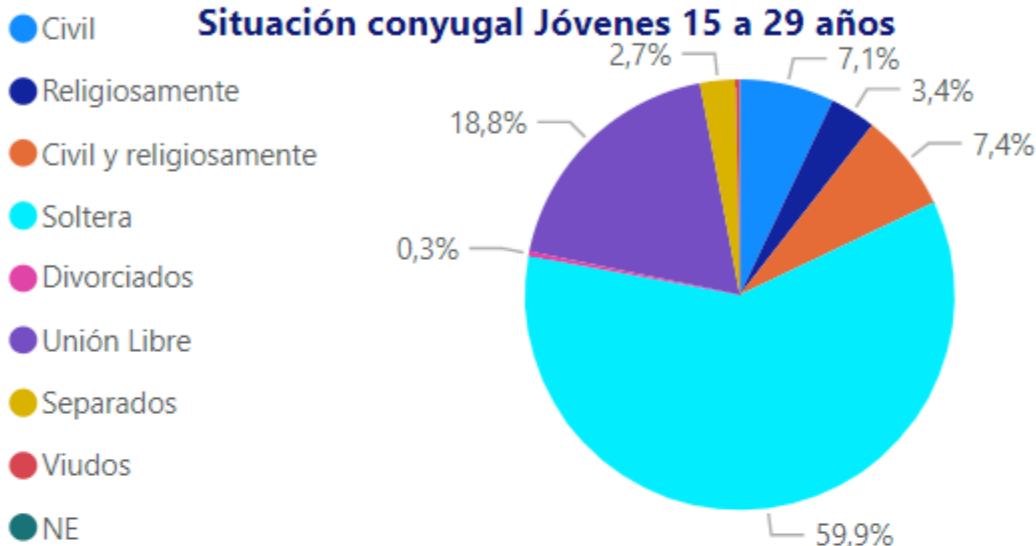
Selecciona Municipio

Tarimoro


FAMILIA 15 A 29 AÑOS




Situación conyugal Jóvenes 15 a 29 años



BIENES EN VIVIENDA 15 A 29 AÑOS



NIVEL EDUCATIVO 15 A 29 AÑOS



CARACTERÍSTICAS ECONÓMICAS 15 A 29 AÑOS



11,0 %

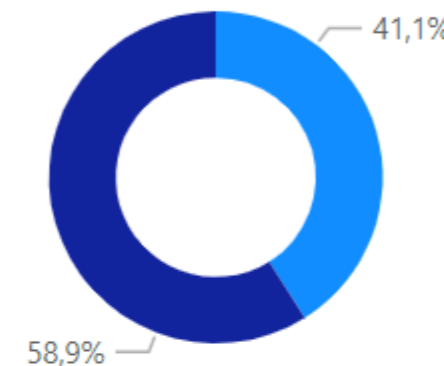
Respecto a la población joven




924

Jefes de familia jóvenes

● PNEA ● PEA
3.362 4.822



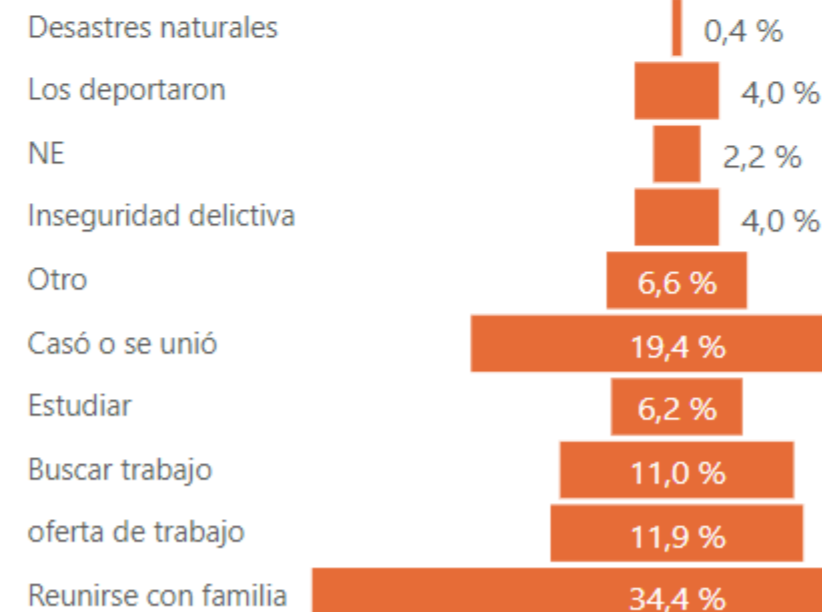
Población No económicamente activa (PNEA)



EMIGRACIÓN 15 A 29 AÑOS



Causas



0,6 %

Respecto a la población municipal

227

Emigrantes Jóvenes