

DEMOGRAFÍA

0,3 % Respecto a la población estatal



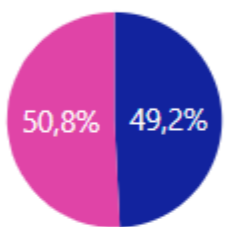
20.007
Pob. Total

Jóvenes 15 a 29 años

5.801

29,0 ...

Respecto a la población municipal



● Hombre ● Mujer

24

Años

Edad mediana

93

Relación

Hombre-Mujer

DISCAPACIDAD 15 A 29 AÑOS

7,0 %

Respecto a la población joven

404 Jóvenes con discapacidad y/o limitación

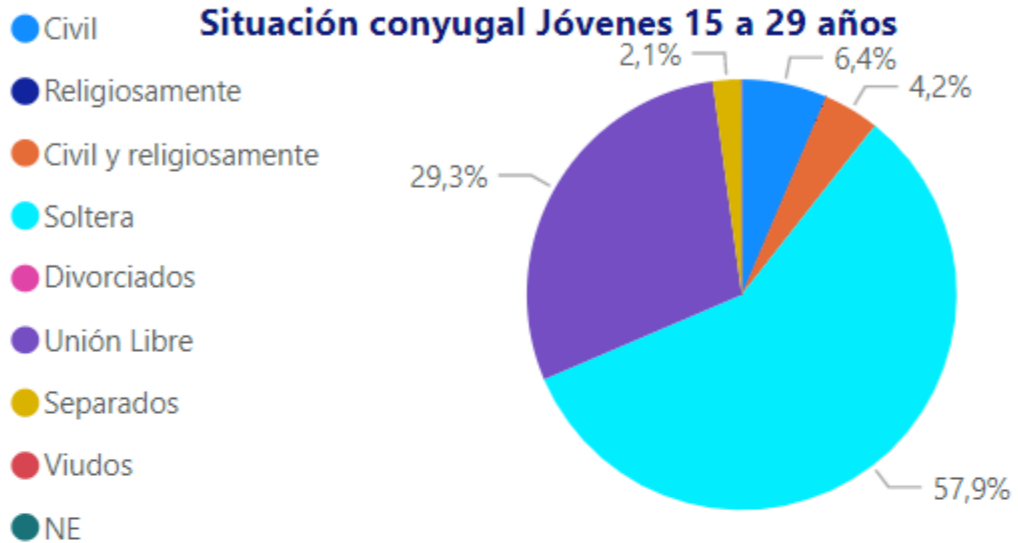
Selecciona Municipio

Tierra Blanca


FAMILIA 15 A 29 AÑOS




Situación conyugal Jóvenes 15 a 29 años



BIENES EN VIVIENDA 15 A 29 AÑOS



NIVEL EDUCATIVO 15 A 29 AÑOS



CARACTERÍSTICAS ECONÓMICAS 15 A 29 AÑOS



12,4 %

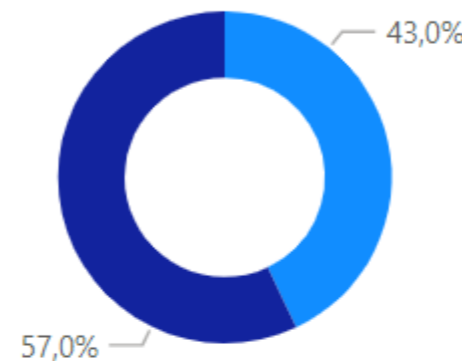
Respecto a la población joven



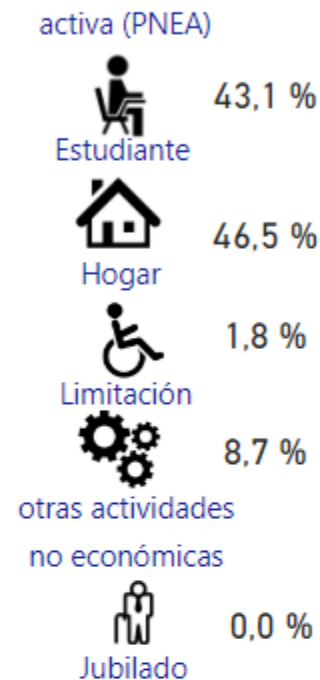
720

Jefes de familia jóvenes

● PNEA ● PEA
2.455 3.256



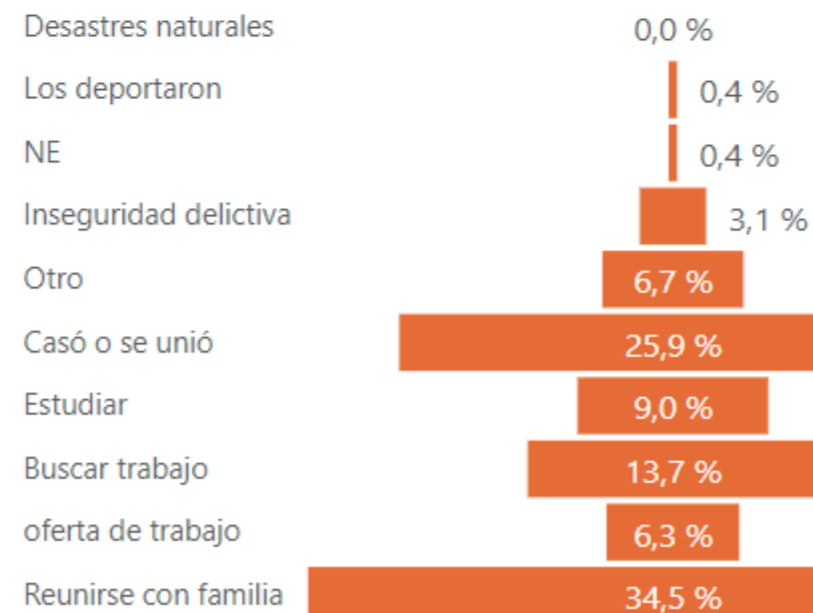
Población No económicamente activa (PNEA)



EMIGRACIÓN 15 A 29 AÑOS



Causas



1,3 %

Respecto a la población municipal

255

Emigrantes Jóvenes