

DEMOGRAFÍA

1,0 % Respecto a la población estatal



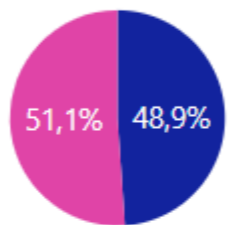
61.494
Pob. Total

Jóvenes 15 a 29 años

14.776

24,0 ...

Respecto a la población municipal



● Hombre ● Mujer

32

Años

Edad mediana

93

Relación

Hombre-Mujer

DISCAPACIDAD 15 A 29 AÑOS

8,2 %

Respecto a la población joven



1.206 Jóvenes con discapacidad y/o limitación

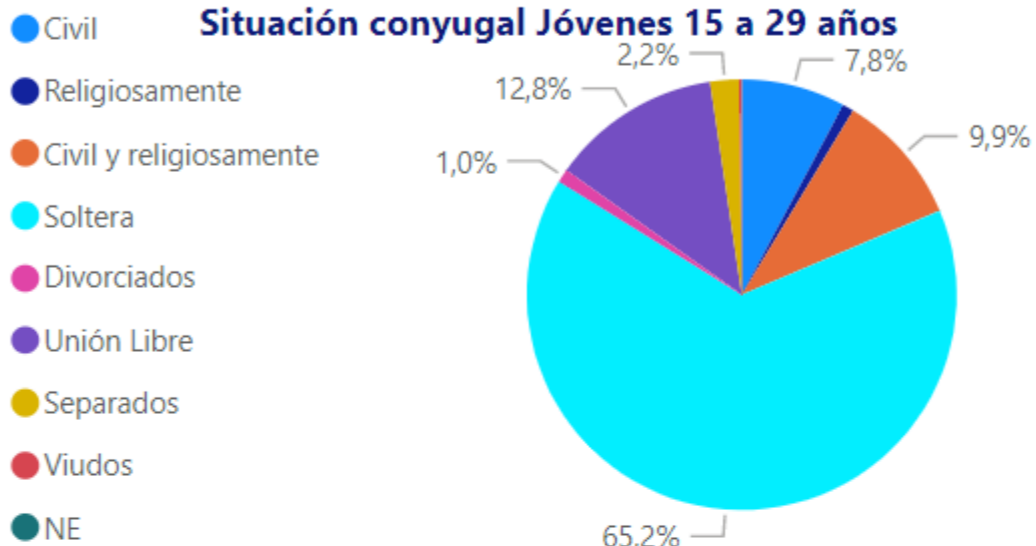
Selecciona Municipio

Uriangato


FAMILIA 15 A 29 AÑOS




Situación conyugal Jóvenes 15 a 29 años



BIENES EN VIVIENDA 15 A 29 AÑOS



NIVEL EDUCATIVO 15 A 29 AÑOS



CARACTERÍSTICAS ECONÓMICAS 15 A 29 AÑOS



10,4 %

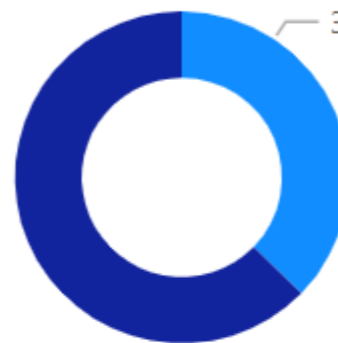
Respecto a la población joven



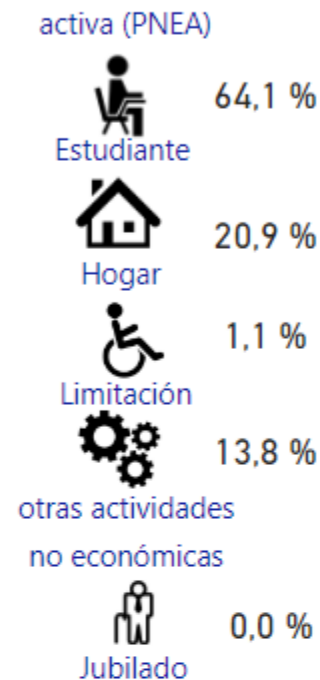
1.541

Jefes de familia jóvenes

● PNEA ● PEA



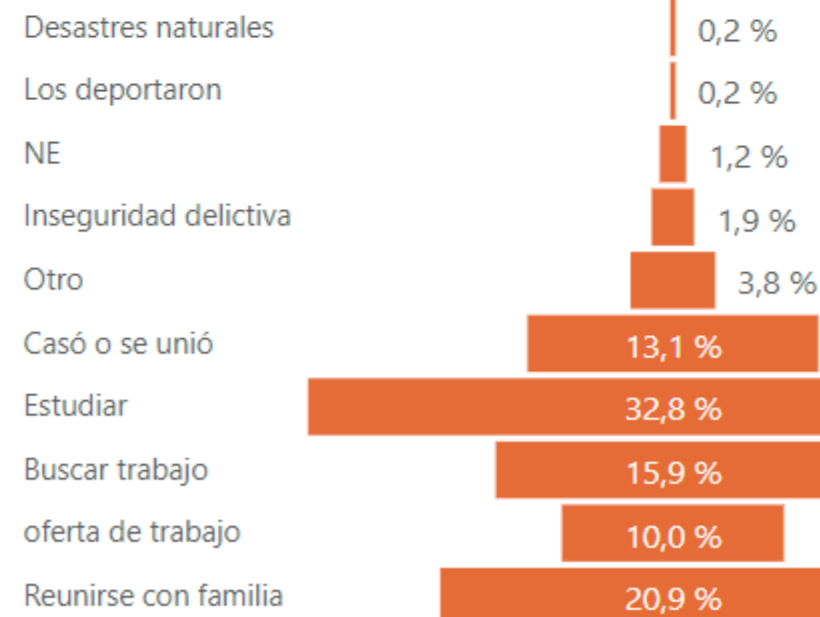
Población No económicamente activa (PNEA)



EMIGRACIÓN 15 A 29 AÑOS



Causas



0,7 %

Respecto a la población municipal

421

Emigrantes Jóvenes