

DEMOGRAFÍA

2,4 % Respecto a la población estatal



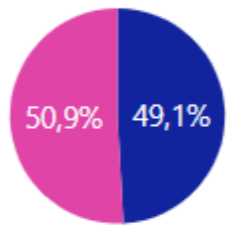
150.054
Pob. Total

Jóvenes 15 a 29 años

37.111

24,7 ...

Respecto a la población municipal



● Hombre ● Mujer

29

Años

Edad mediana

93

Relación

Hombre-Mujer

DISCAPACIDAD 15 A 29 AÑOS

6,2 %

Respecto a la población joven



2.305 Jóvenes con discapacidad y/o limitación

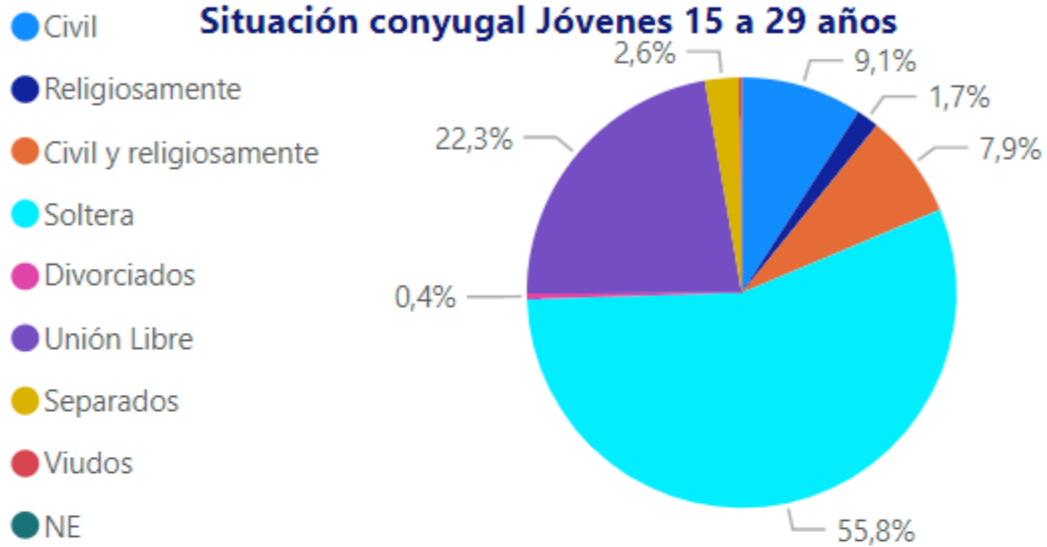
Selecciona Municipio

Valle de Santiago


FAMILIA 15 A 29 AÑOS




Situación conyugal Jóvenes 15 a 29 años



BIENES EN VIVIENDA 15 A 29 AÑOS



NIVEL EDUCATIVO 15 A 29 AÑOS



CARACTERÍSTICAS ECONÓMICAS 15 A 29 AÑOS



9,4 %

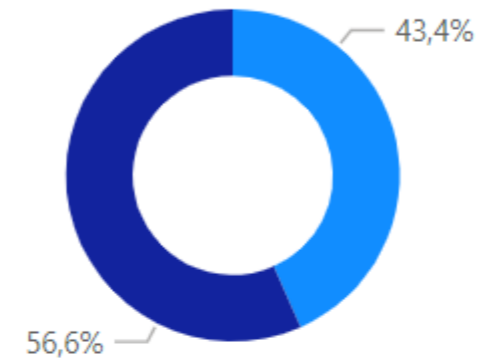
Respecto a la población joven



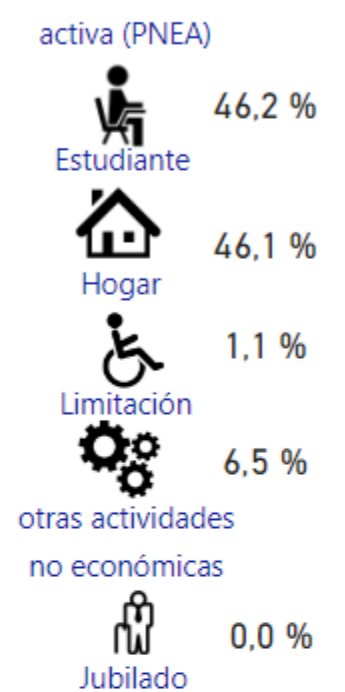
3.499

Jefes de familia jóvenes

● PNEA ● PEA
15.762 20.592



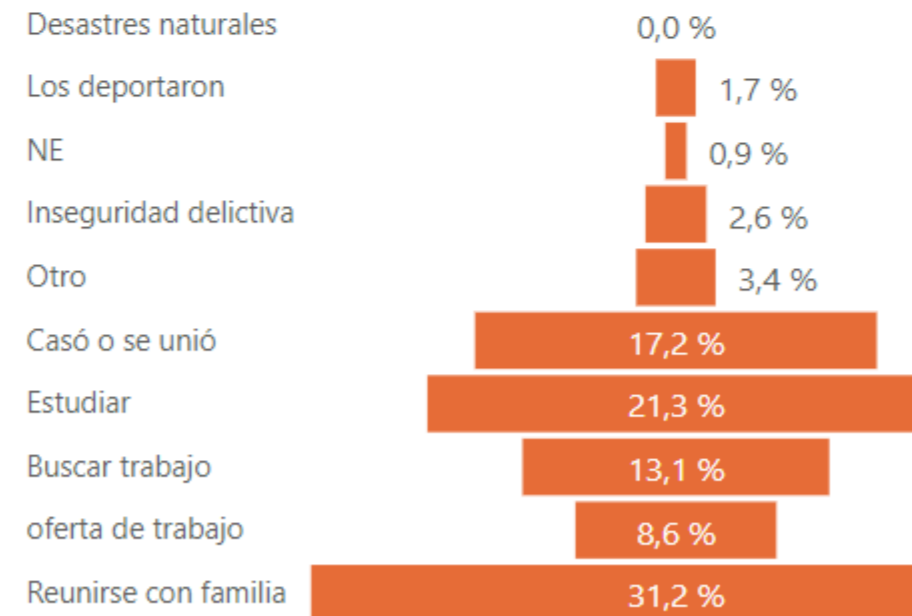
Población No económicamente activa (PNEA)



EMIGRACIÓN 15 A 29 AÑOS



Causas



0,6 %

Respecto a la población municipal

884

Emigrantes Jóvenes