

DEMOGRAFÍA

0,3 % Respecto a la población estatal



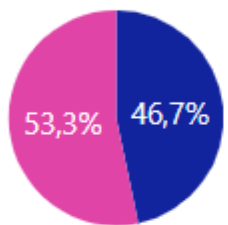
21.253
Pob. Total

Jóvenes 15 a 29 años

5.627

26,5 ...

Respecto a la población municipal



● Hombre ● Mujer

25

Años

Edad mediana

88

Relación

Hombre-Mujer

DISCAPACIDAD 15 A 29 AÑOS

7,5 %

Respecto a la población joven

422

Jóvenes con discapacidad y/o limitación

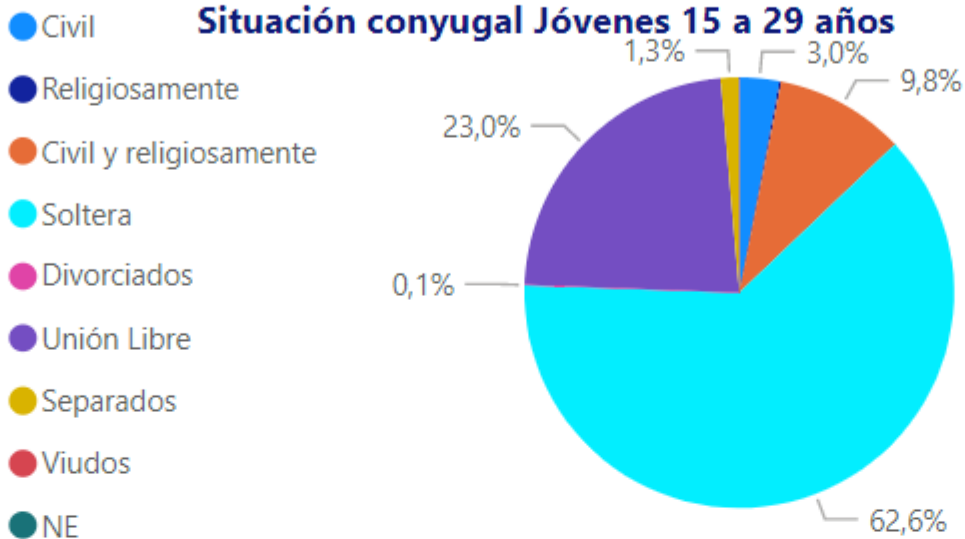
Selecciona Municipio

Victoria


FAMILIA 15 A 29 AÑOS




Situación conyugal Jóvenes 15 a 29 años



BIENES EN VIVIENDA 15 A 29 AÑOS



NIVEL EDUCATIVO 15 A 29 AÑOS



CARACTERÍSTICAS ECONÓMICAS 15 A 29 AÑOS



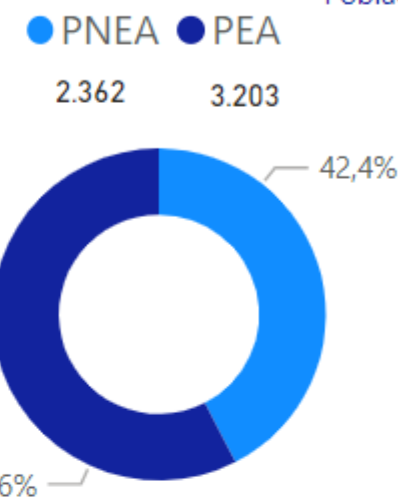
12,4 %

Respecto a la población joven

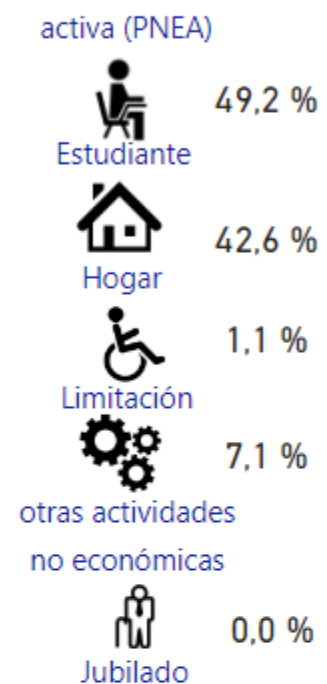


695

Jefes de familia jóvenes



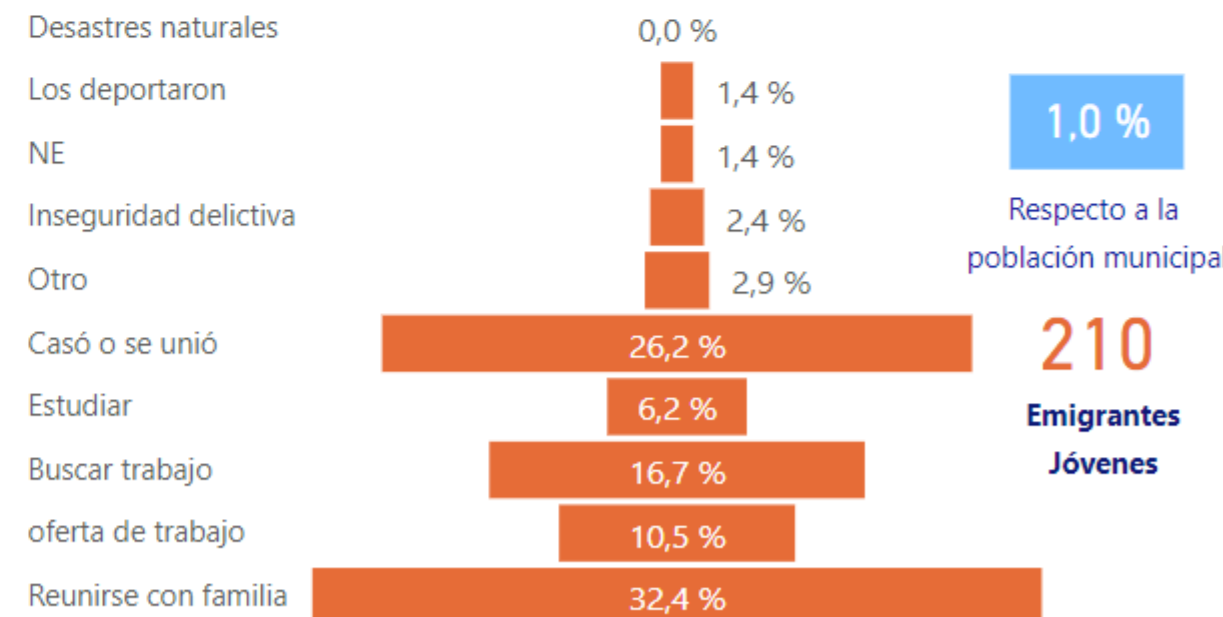
Población No económicamente activa (PNEA)



EMIGRACIÓN 15 A 29 AÑOS



Causas



1,0 %

Respecto a la población municipal

210

Emigrantes Jóvenes