

DEMOGRAFÍA

0,4 % Respecto a la población estatal



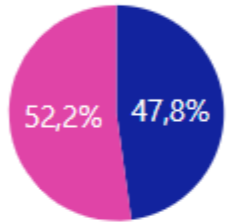
27.390
Pob. Total

Jóvenes 15 a 29 años

7.711

28,2 ...

Respecto a la población municipal



● Hombre ● Mujer

24

Años
Edad mediana

92

Relación
Hombre-Mujer

DISCAPACIDAD 15 A 29 AÑOS

6,5 %

Respecto a la población joven

500 Jóvenes con discapacidad y/o limitación

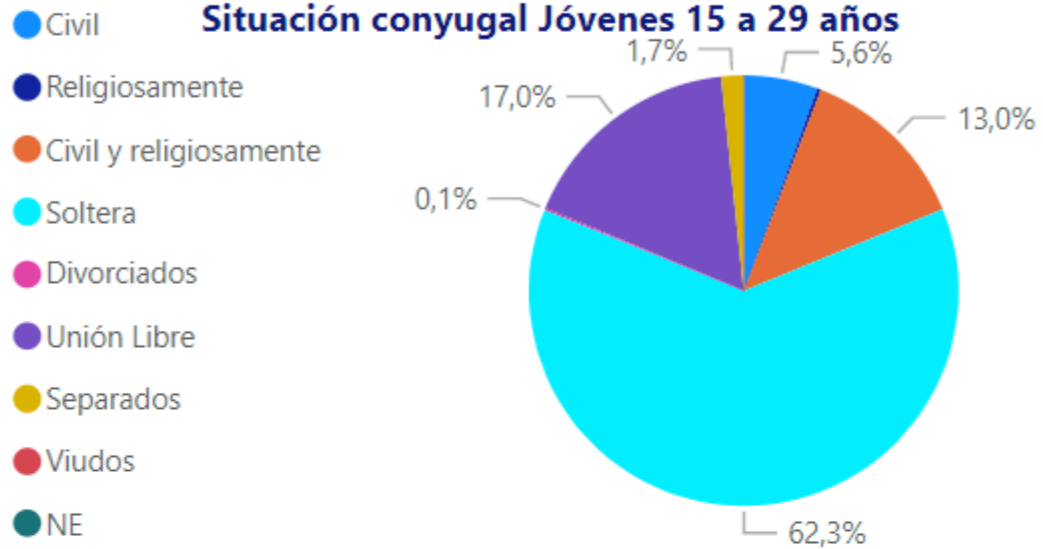
Selecciona Municipio

Doctor Mora


FAMILIA 15 A 29 AÑOS




Situación conyugal Jóvenes 15 a 29 años



BIENES EN VIVIENDA 15 A 29 AÑOS



NIVEL EDUCATIVO 15 A 29 AÑOS



CARACTERÍSTICAS ECONÓMICAS 15 A 29 AÑOS



13,0 %

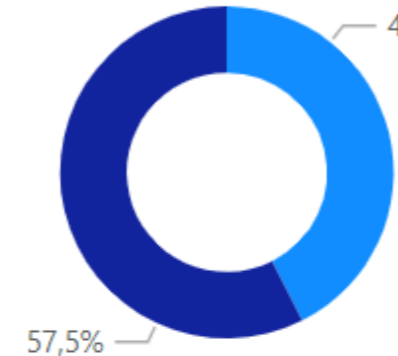
Respecto a la población joven



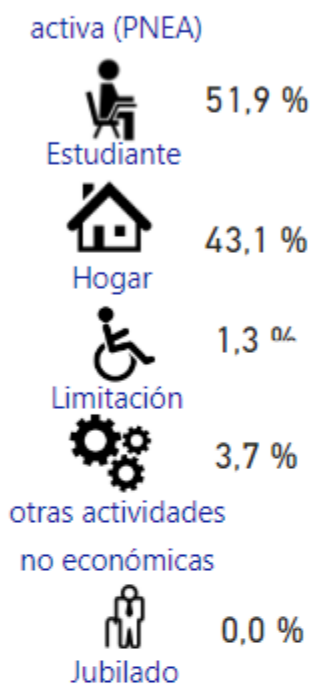
1.002

Jefes de familia jóvenes

● PNEA 3.223 ● PEA 4.354



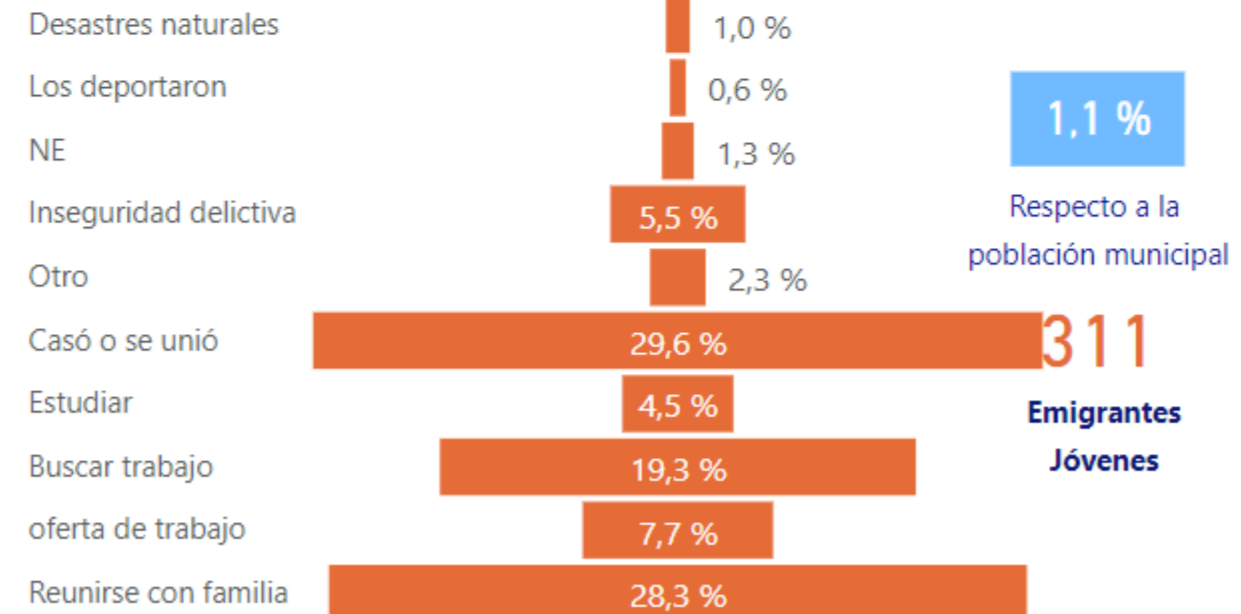
Población No económicamente activa (PNEA)



EMIGRACIÓN 15 A 29 AÑOS



Causas



1,1 %

Respecto a la población municipal

311 Emigrantes Jóvenes