

DEMOGRAFÍA

1,1 % Respecto a la población estatal



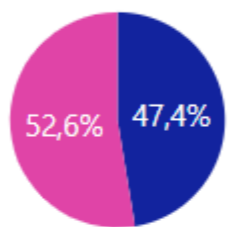
68.741
Pob. Total

Jóvenes 15 a 29 años

15.548

22,6 ...

Respecto a la población municipal



● Hombre ● Mujer

31

Años

Edad mediana

92

Relación

Hombre-Mujer

DISCAPACIDAD 15 A 29 AÑOS

9,0 %

Respecto a la población joven



1.396 Jóvenes con discapacidad y/o limitación

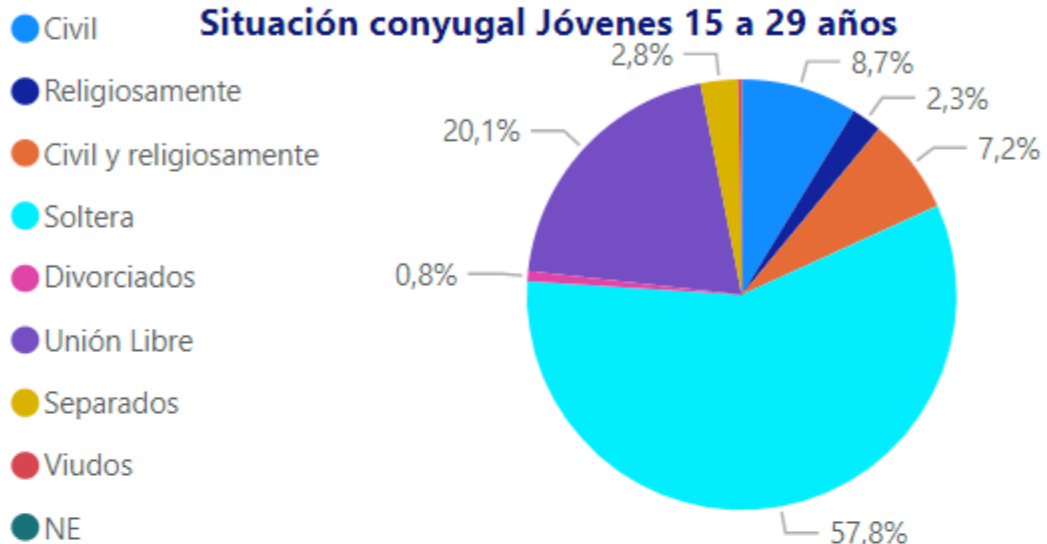
Selecciona Municipio

Yuriria


FAMILIA 15 A 29 AÑOS




Situación conyugal Jóvenes 15 a 29 años



BIENES EN VIVIENDA 15 A 29 AÑOS



NIVEL EDUCATIVO 15 A 29 AÑOS



CARACTERÍSTICAS ECONÓMICAS 15 A 29 AÑOS

Mostrar el panel

10,5 %

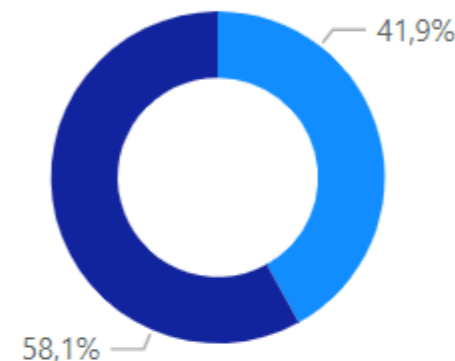
Respecto a la población joven



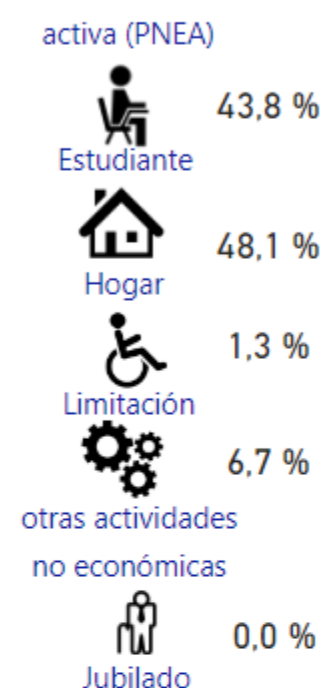
1.631

Jefes de familia jóvenes

● PNEA ● PEA
6.395 8.853



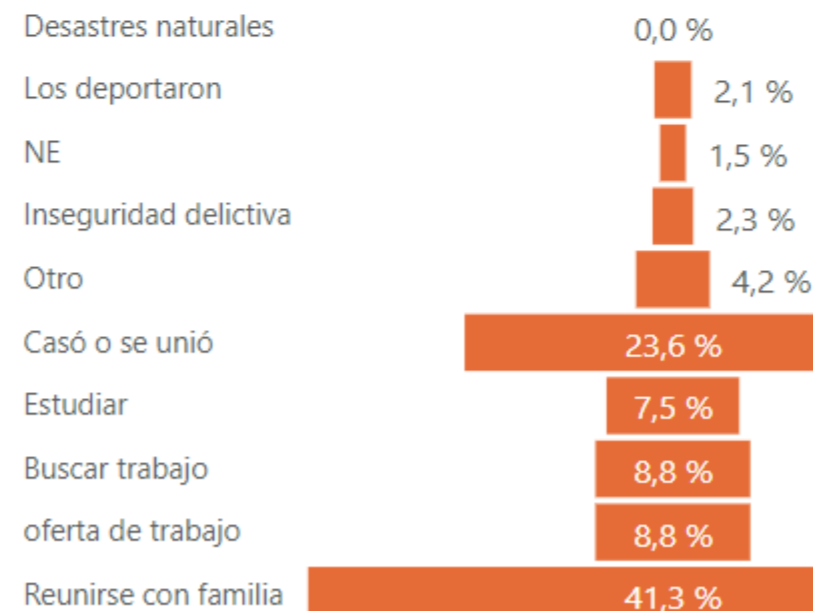
Población No económicamente activa (PNEA)



EMIGRACIÓN 15 A 29 AÑOS



Causas



0,7 %

Respecto a la población municipal

479

Emigrantes Jóvenes