

DEMOGRAFÍA

100,0 ... Respecto a la población estatal



6.166.934

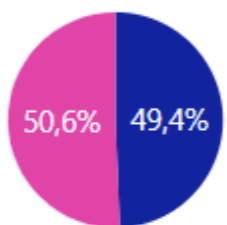
Pob. Total

Jóvenes 15 a 29 años

1.594.547

25,9 ...

Respecto a la población municipal



● Hombre ● Mujer

28

Años

Edad mediana

95

Relación

Hombre-Mujer

DISCAPACIDAD 15 A 29 AÑOS

8,1 %

Respecto a la población joven



129.291 Jóvenes con discapacidad y/o limitación

Selecciona Municipio

ESTADO DE GUANAJUATO

FAMILIA 15 A 29 AÑOS



Situación conyugal Jóvenes 15 a 29 años

● Civil

● Religiosamente

● Civil y religiosamente

● Soltera

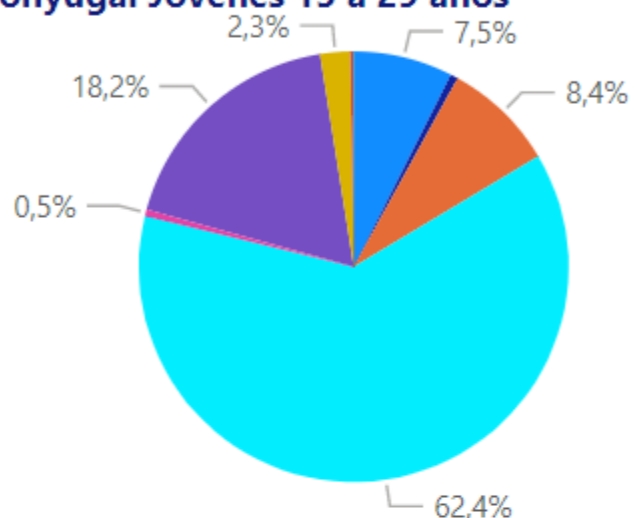
● Divorciados

● Unión Libre

● Separados

● Viudos

● NE



BIENES EN VIVIENDA 15 A 29 AÑOS

50,7 %



803.507

Carro o camioneta

36,7 %



582.048

Bicicleta

87,2 %



1.381.668

Celular

48,2 %



764.350

Internet

34,7 %



550.020

Laptop, computadora y/o tablet

NIVEL EDUCATIVO 15 A 29 AÑOS

35,3 %



558.317

Bachillerato

15,2 %



241.171

Licenciatura


0,7 %



10.940

Posgrado

48,5 %



767.543

Básica y estudios técnicos

0,3 %



4.475

N/E

CARACTERÍSTICAS ECONÓMICAS 15 A 29 AÑOS



10,5 %

Respecto a la población joven



167.071

Jefes de familia jóvenes

● PNEA ● PEA

613.533 946.336



Población No económicamente activa (PNEA)

53,9 %

Estudiante

36,4 %

Hogar

1,2 %

Limitación

8,5 %

otras actividades no económicas

0,0 %

Jubilado

EMIGRACIÓN 15 A 29 AÑOS



Causas

Desastres naturales

0,1 %

Los deportaron

0,5 %

NE

1,7 %

Inseguridad delictiva

2,1 %

Otro

4,3 %

Casó o se unió

11,6 %

Estudiar

14,0 %

Buscar trabajo

17,9 %

oferta de trabajo

18,9 %

Reunirse con familia

28,7 %

4,0 %

Respecto a la población municipal

63.405

Emigrantes Jóvenes