

**GUANAJUATO**  
JUVENTUDES GTO

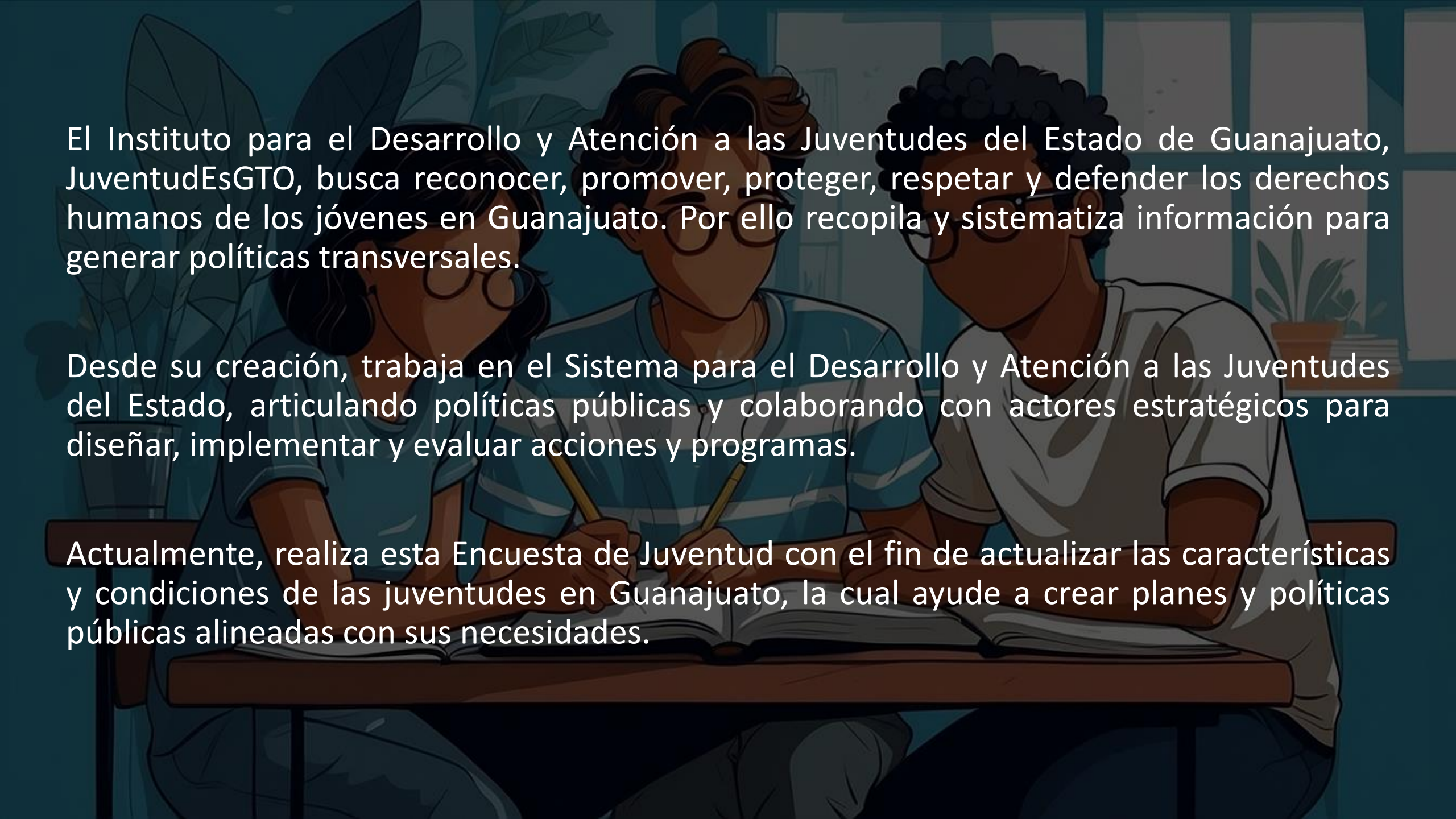


GUANAJUATO  
**200**  
AÑOS DE GRANDEZA

# ENCUESTA ESTATAL DE JUVENTUD 2024

**Tema: Problemáticas**

Mayo 2024

An illustration of three people sitting at a wooden table, looking at a large open book. The person on the left is a woman with dark hair and glasses, wearing a light blue shirt. The person in the middle is a man with curly hair and glasses, wearing a blue and white striped shirt. The person on the right is a man with curly hair and glasses, wearing a white shirt. They are all holding pens, suggesting they are working together on a project or studying. The background is a dark teal color with some faint outlines of plants and a window.

El Instituto para el Desarrollo y Atención a las Juventudes del Estado de Guanajuato, JuventudEsGTO, busca reconocer, promover, proteger, respetar y defender los derechos humanos de los jóvenes en Guanajuato. Por ello recopila y sistematiza información para generar políticas transversales.

Desde su creación, trabaja en el Sistema para el Desarrollo y Atención a las Juventudes del Estado, articulando políticas públicas y colaborando con actores estratégicos para diseñar, implementar y evaluar acciones y programas.

Actualmente, realiza esta Encuesta de Juventud con el fin de actualizar las características y condiciones de las juventudes en Guanajuato, la cual ayude a crear planes y políticas públicas alineadas con sus necesidades.



**GUANAJUATO**  
JUVENTUDES GTO



GUANAJUATO  
**200**  
AÑOS DE GRANDEZA

# METODOLOGÍA CUANTITATIVA





# Ficha metodológica

Técnica	Entrevistas con levantamiento mixto (vivienda y digital)
Tipología	Descriptiva deductiva
Tipo de muestra	Muestreo de etapas múltiples: Aleatoria y sistemática
Unidad de muestreo	Jóvenes de entre 15 y 30 años de edad de las 7 regiones del estado de Guanajuato.
Unidad de registro	Implementación de cuestionario estructurado y programado en plataforma propia.
Unidad de contexto	3,000 entrevistas con levantamiento mixto (2,340 en vivienda y 660 digitales) a jóvenes de entre 15 y 30 años de edad, la muestra se realizó en las 7 regiones del estado de guanajuato y fueron recabadas de la siguiente manera: 150 en San Luis de la Paz; 250 en dolores Hidalgo; 755 en Guanajuato; 260 en Pénjamo; 285 en Moroleón; 515 en Celaya; 785 en León.
Fecha de ejecución:	Salida a campo del 28 de diciembre 2023 al 20 de enero 2024
Periodo de análisis:	Del 25 de enero al 15 de marzo 2024

2,340 encuestas fueron realizadas en viviendas y 660 de manera digital con muestreo no-probabilístico. Como parte del análisis de datos recabados, se realizó un ajuste de los resultados utilizando factores de ponderación demográficos (sexo, edad, escolaridad), geográficas y comportamientos electorales anteriores, para posteriormente trabajarlos con frecuencias y cruces, así como exploración de audiencias clave.

Posteriormente, por medio del Nanotargeting, se procede a estimar las variables a niveles de municipios dentro de las regiones del Estado.

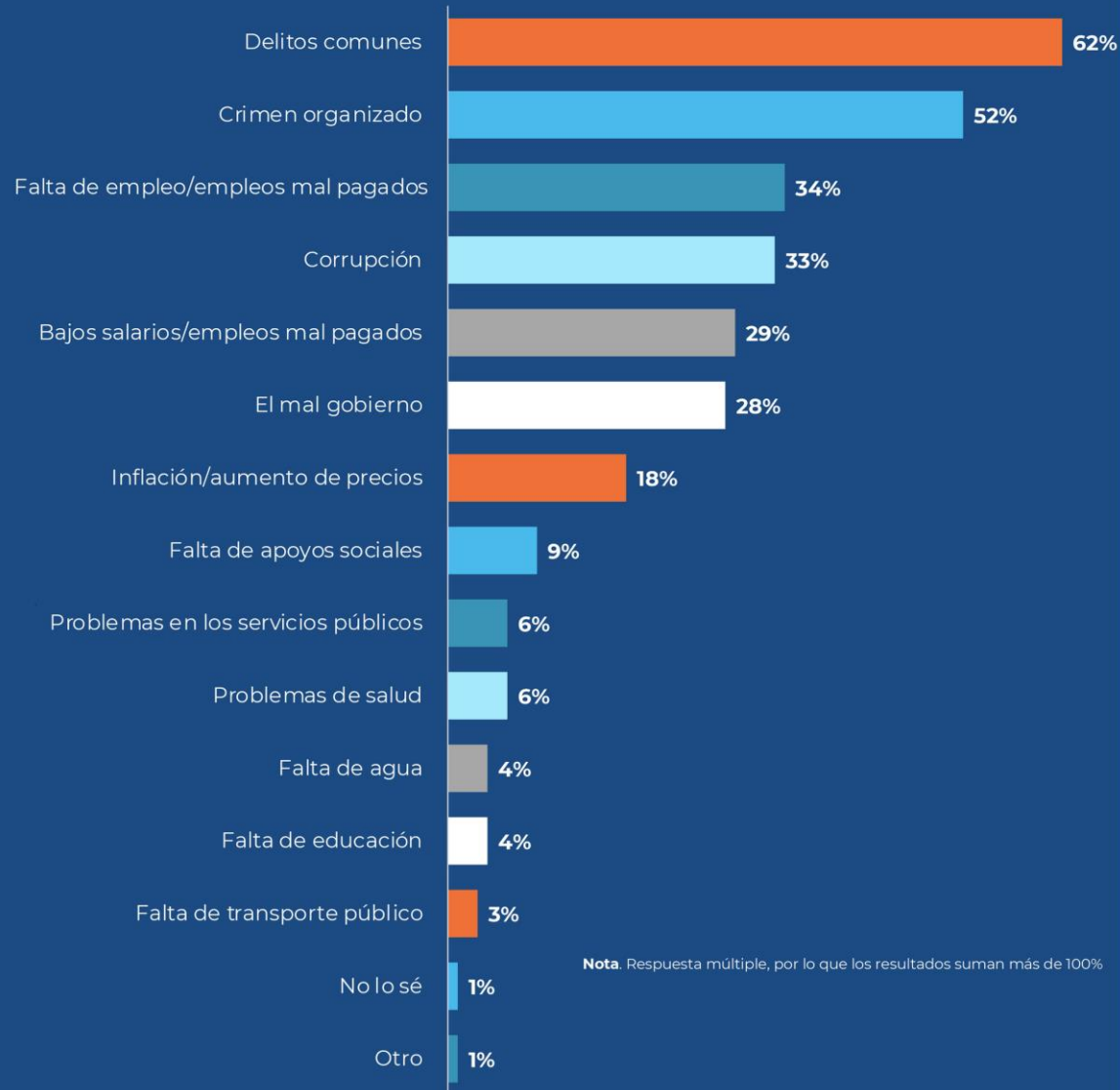




# PROBLEMÁTICAS Estado

Indica 3 principales problemas que consideras que existen en el estado de Guanajuato.

Los participantes de la evaluación señalaron que los tres principales problemas que consideran que existen en la entidad son: con 62% los delitos comunes, seguido del crimen organizado con 52% y en tercer lugar la falta de empleos con 34%, aunado a esto uno de los problemas menos mencionados fue la falta de transporte público, mismo que solo fue mencionado por el 3% de los participantes.





# PROBLEMÁTICAS **Estado**

	SEXO		EDAD				TOTAL
	Hombres	Mujeres	15 a 19 años	20 a 24 años	25 a 29 años	30 a 34 años	
<b>Delitos comunes</b>	64	61	64	60	65	60	62
<b>Crimen organizado</b>	53	51	48	50	51	59	52
<b>Falta de empleo/ empleos mal pagados</b>	34	35	39	37	33	28	34
<b>Corrupción</b>	34	31	26	34	35	37	33
<b>Bajos salarios/ empleos mal pagados</b>	29	30	26	30	31	30	29
<b>El mal gobierno</b>	28	28	30	26	28	28	28
<b>Inflación / aumento de precios</b>	17	20	20	18	17	19	18
<b>Falta de apoyos sociales</b>	9	10	10	9	10	8	9
<b>Problemas en los servicios públicos</b>	6	7	8	6	6	6	6
<b>Problemas de salud</b>	6	6	7	5	6	5	6
<b>Falta de agua</b>	4	4	3	4	4	5	4
<b>Falta de educación</b>	4	3	4	4	2	4	4
<b>Falta de transporte público</b>	4	3	3	3	4	3	3
<b>No lo sé</b>	0	1	1	1	0	0	1
<b>Otro (especifique)</b>	1	0	0	1	1	0	1
<b>TOTAL</b>	64	61	64	60	65	60	62


Existen mayoría en el grupo de hombres con el 64% sobre un 61% de las mujeres en el rubro “Delitos comunes”, de la cual destaca que el 65% de estos se encuentran entre los 25 a 29 años. Para el rubro “Crimen organizado” existe una mayoría de hombres con un 53% sobre un 51% de las mujeres, destacando entonces que el 59% de 192 estos están entre los 30 a 34 años.





# PROBLEMÁTICAS Estado

Para el rubro “Delitos Comunes”, la región que destaca es “4 Suroeste” con un 70%. Para el siguiente rubro “Crimen organizado” la región “5 Sureste” destaca con un 59%. Para “Mal gobierno” destaca la región “1 Noreste” con un 40%.

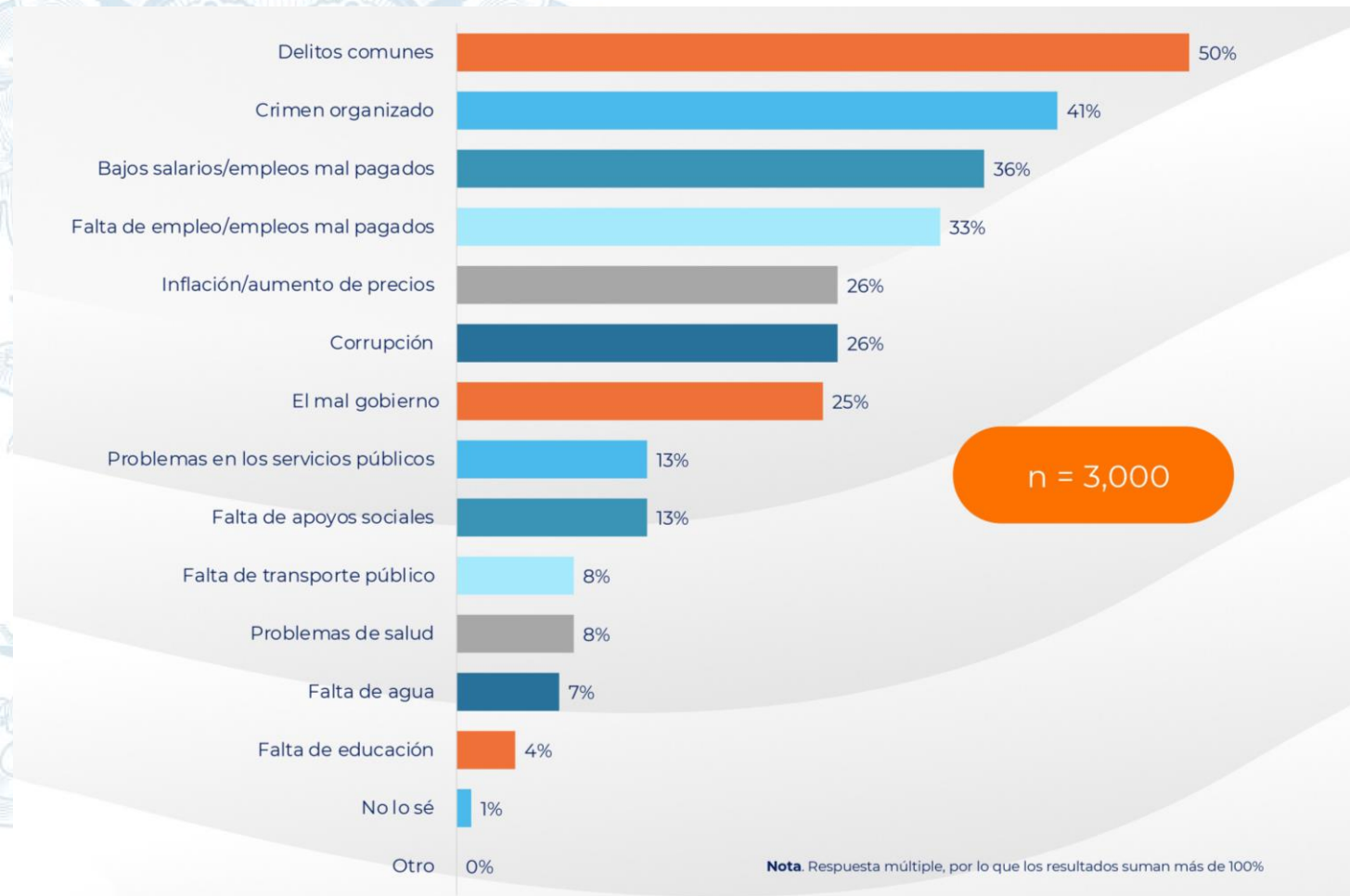
	 <b>REGIÓN</b>							TOTAL
	1 Noreste	2 Norte	3 Centro	4 Suroeste	5 Sureste	6 Oriente	7 León	
<b>Delitos comunes</b>	57	63	68	70	42	57	65	62
<b>Crimen organizado</b>	44	50	48	57	59	58	49	52
<b>Falta de empleo/ empleos mal pagados</b>	26	31	35	36	38	31	36	34
<b>Corrupción</b>	27	37	30	35	33	35	33	33
<b>Bajos salarios/ empleos mal pagados</b>	29	24	29	28	28	29	31	29
<b>El mal gobierno</b>	40	31	23	31	37	34	22	28
<b>Inflación / aumento de precios</b>	23	17	18	15	18	18	20	18
<b>Falta de apoyos sociales</b>	9	9	8	4	13	10	12	9
<b>Problemas en los servicios públicos</b>	7	7	9	9	6	6	4	6
<b>Problemas de salud</b>	7	7	6	2	8	6	5	6
<b>Falta de agua</b>	7	5	5	2	4	2	5	4
<b>Falta de educación</b>	6	5	3	3	3	2	4	4
<b>Falta de transporte público</b>	4	3	4	2	3	3	4	3
<b>No lo sé</b>	1	1	1	0	1	0	0	1
<b>Otro (especifique)</b>	0	0	1	1	0	0	1	1
<b>TOTAL</b>	57	63	68	70	42	57	65	62



# PROBLEMÁTICAS **Municipio**

Indica 3 principales problemas que consideras que existen en tu municipio.

Los participantes de la evaluación señalaron que los tres principales problemas que consideran que existen en los municipios son: con 50% los delitos comunes, seguido del crimen organizado con 41% y en tercer lugar los bajos salarios / empleos mal pagados con 36%, aunado a esto uno de los problemas menos mencionados fue la falta de educación, mismo que solo fue mencionado por el 4% de los participantes.







# PROBLEMÁTICAS **Municipio**

Se encuentra que igualdad entre el porcentaje de hombres y mujeres con el 50% cada uno en el rubro de “Delitos comunes”, del que destaca que el 52% de estos se encuentran en el grupo de edad de entre 25 a 29 años y entre los 30 a 34 años. Para el rubro de “Crimen organizado” existe mayoría de hombres con un 42% sobre un 40% de mujeres, destacando entonces que el 49% 195 de estos están entre los 30 a 34 años.

	SEXO		EDAD				TOTAL
	Hombres	Mujeres	15 a 19 años	20 a 24 años	25 a 29 años	30 a 34 años	
<b>Delitos comunes</b>	50	50	48	48	52	52	50
<b>Crimen organizado</b>	42	40	37	36	43	49	41
Bajos salarios/ empleos mal pagados	34	37	36	37	37	33	36
Falta de empleo/ empleos mal pagados	33	33	36	33	33	29	33
Inflación / aumento de precios	26	27	29	26	24	26	26
<b>Corrupción</b>	28	24	21	25	28	31	26
<b>El mal gobierno</b>	25	24	25	25	23	26	25
Problemas en los servicios públicos	13	14	17	13	13	10	13
Falta de apoyos sociales	12	15	12	13	14	13	13
Falta de transporte público	9	8	8	9	8	7	8
Problemas de salud	8	8	8	8	6	8	8
Falta de agua	7	7	8	8	6	7	7
Falta de educación	5	4	4	6	3	4	4
No lo sé	1	1	1	1	0	0	1
Otro (especifique)	0	0	0	0	1	1	0
<b>TOTAL</b>	50	50	48	48	52	52	50







# J U V E N T U D E S G T O

**Stephanie Araceli Reyes Márquez**

Directora General del Instituto para el Desarrollo y Atención  
a las Juventudes del Estado de Guanajuato

[sistemajuventudesgto@juventudesgto.gob.mx](mailto:sistemajuventudesgto@juventudesgto.gob.mx)