

DEMOGRAFÍA

0,1 % Respecto a la población estatal



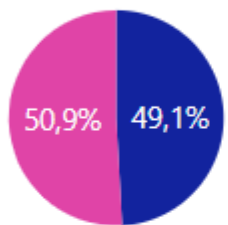
5.296  
Pob. Total

Jóvenes 15 a 29 años

1.193

22,5 ...

Respecto a la población municipal



● Hombre ● Mujer

29

Años

Edad mediana

95

Relación

Hombre-Mujer

DISCAPACIDAD 15 A 29 AÑOS

13,4 %

Respecto a la población joven

160 Jóvenes con discapacidad y/o limitación

Selecciona Municipio

Atarjea

FAMILIA 15 A 29 AÑOS



Situación conyugal Jóvenes 15 a 29 años

● Civil

● Religiosamente

● Civil y religiosamente

● Soltera

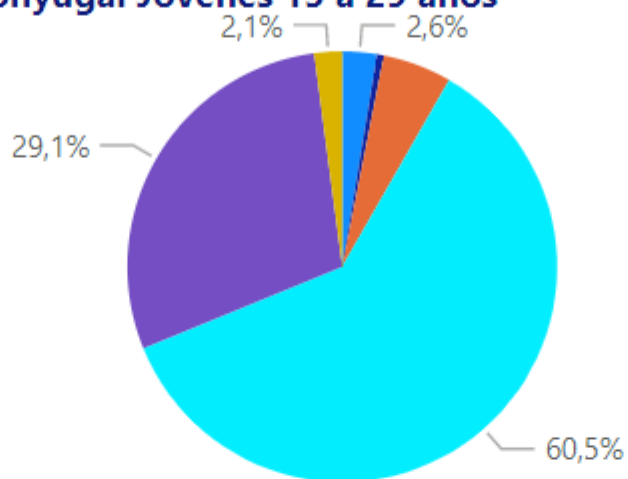
● Divorciados

● Unión Libre

● Separados

● Viudos

● NE



BIENES EN VIVIENDA 15 A 29 AÑOS

28,8 %



446

Carro o camioneta

2,4 %



37

Bicicleta

56,8 %



881

Celular

34,1 %



529

Internet

12,8 %



199

Laptop, computadora y/o tablet

NIVEL EDUCATIVO 15 A 29 AÑOS

46,3 %



547

Bachillerato

5,6 %



66

Licenciatura

0,2 %



2

Posgrado

47,8 %



565

Básica y estudios técnicos

0,2 %



2

N/E

CARACTERÍSTICAS ECONÓMICAS 15 A 29 AÑOS



14,7 %

Respecto a la población joven



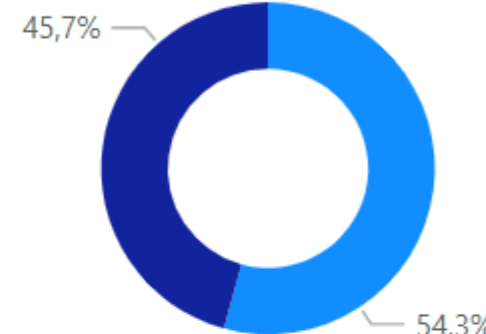
175

Jefes de familia jóvenes

● PNEA ● PEA

634

534



Población No económicamente activa (PNEA)

42,6 %  
Estudiante

44,6 %  
Hogar

1,7 %  
Limitación

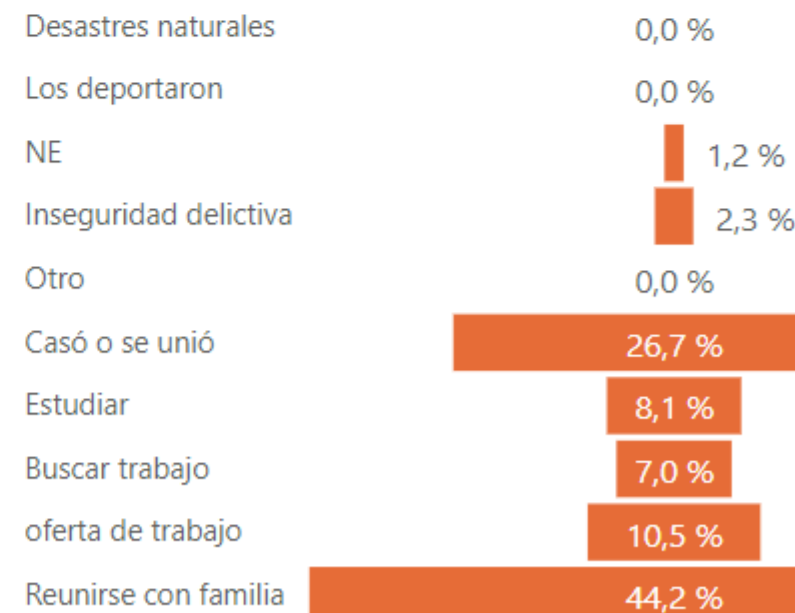
11,0 %  
otras actividades no económicas

0,0 %  
Jubilado

EMIGRACIÓN 15 A 29 AÑOS



Causas



1,6 %

Respecto a la población municipal

86

Emigrantes Jóvenes