

DEMOGRAFÍA

1,3 % Respecto a la población estatal



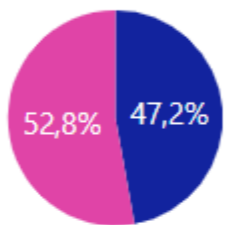
82.216
Pob. Total

Jóvenes 15 a 29 años

22.295

27,1 ...

Respecto a la población municipal



● Hombre ● Mujer

26

Años

Edad mediana

89

Relación

Hombre-Mujer

DISCAPACIDAD 15 A 29 AÑOS

7,2 %

Respecto a la población joven



1.611 Jóvenes con discapacidad y/o limitación

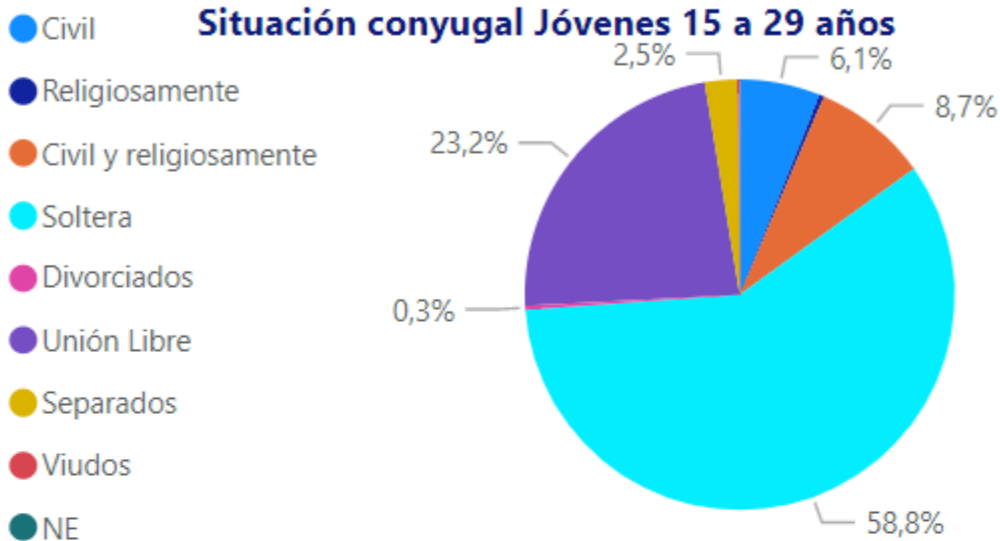
Selecciona Municipio

Comonfort


FAMILIA 15 A 29 AÑOS




Situación conyugal Jóvenes 15 a 29 años



BIENES EN VIVIENDA 15 A 29 AÑOS



NIVEL EDUCATIVO 15 A 29 AÑOS



CARACTERÍSTICAS ECONÓMICAS 15 A 29 AÑOS



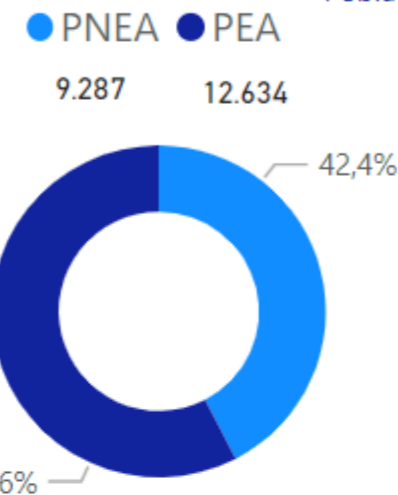
10,1 %

Respecto a la población joven



2.259

Jefes de familia jóvenes



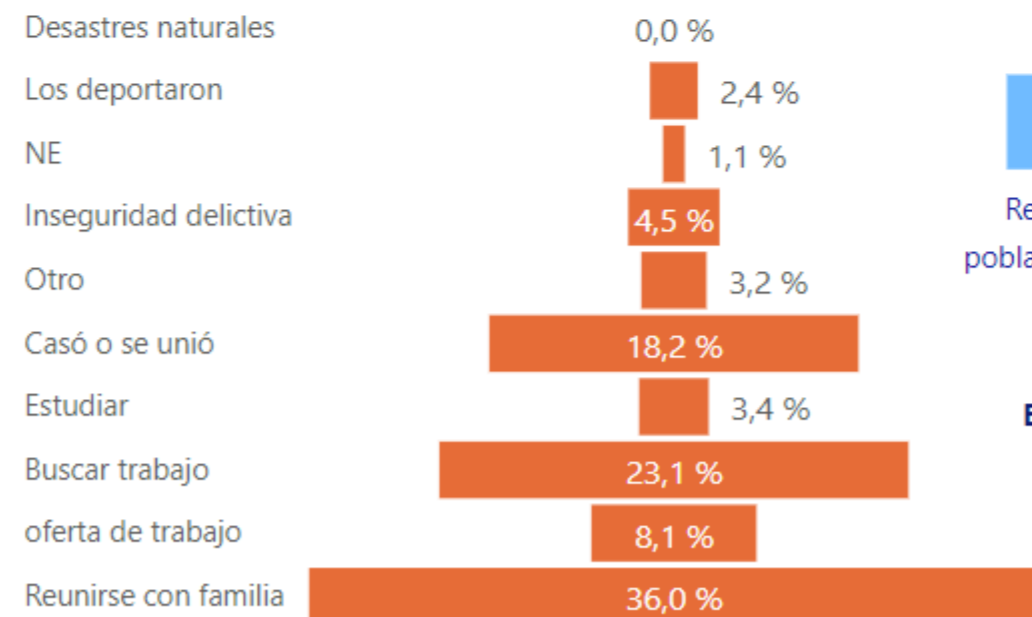
Población No económicamente activa (PNEA)



EMIGRACIÓN 15 A 29 AÑOS



Causas



0,6 %

Respecto a la población municipal

467

Emigrantes Jóvenes