

DEMOGRAFÍA

0,2 % Respecto a la población estatal



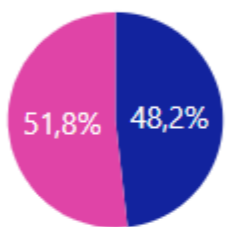
11.083
Pob. Total

Jóvenes 15 a 29 años

2.589

23,4 ...

Respecto a la población municipal



● Hombre ● Mujer

28

Años

Edad mediana

91

Relación

Hombre-Mujer

DISCAPACIDAD 15 A 29 AÑOS

11,5 %

Respecto a la población joven

297 Jóvenes con discapacidad y/o limitación

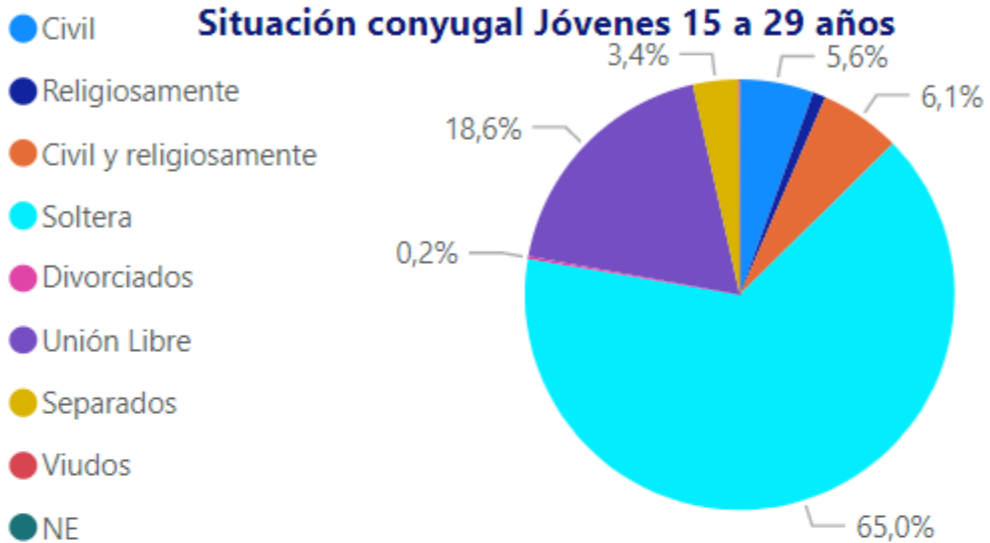
Selecciona Municipio

Coroneo


FAMILIA 15 A 29 AÑOS




Situación conyugal Jóvenes 15 a 29 años



BIENES EN VIVIENDA 15 A 29 AÑOS



NIVEL EDUCATIVO 15 A 29 AÑOS



CARACTERÍSTICAS ECONÓMICAS 15 A 29 AÑOS



11,5 %

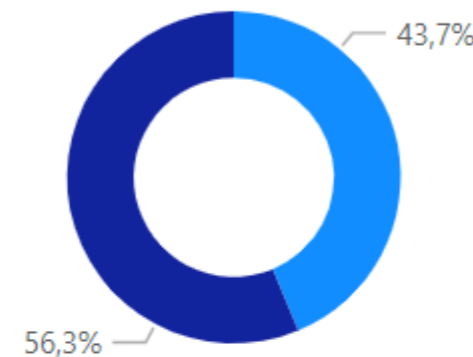
Respecto a la población joven



297

Jefes de familia jóvenes

● PNEA ● PEA
1.093 1.408



Población No económicamente activa (PNEA)



EMIGRACIÓN 15 A 29 AÑOS



Causas

