

DEMOGRAFÍA

1,6 % Respecto a la población estatal



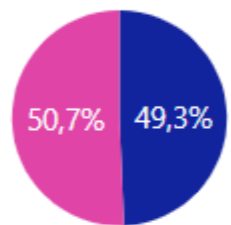
97.928
Pob. Total

Jóvenes 15 a 29 años

24.913

25,4 ...

Respecto a la población municipal



● Hombre ● Mujer

29

Años

Edad mediana

94

Relación

Hombre-Mujer

DISCAPACIDAD 15 A 29 AÑOS

6,5 %

Respecto a la población joven



1.617 Jóvenes con discapacidad y/o limitación

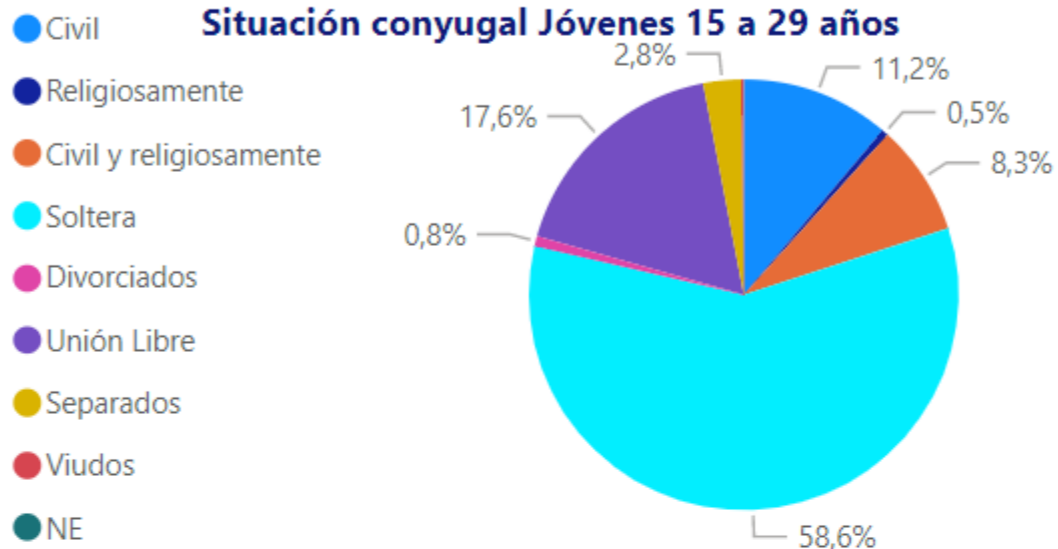
Selecciona Municipio

Cortazar


FAMILIA 15 A 29 AÑOS




Situación conyugal Jóvenes 15 a 29 años



BIENES EN VIVIENDA 15 A 29 AÑOS



NIVEL EDUCATIVO 15 A 29 AÑOS



CARACTERÍSTICAS ECONÓMICAS 15 A 29 AÑOS



9,5 %

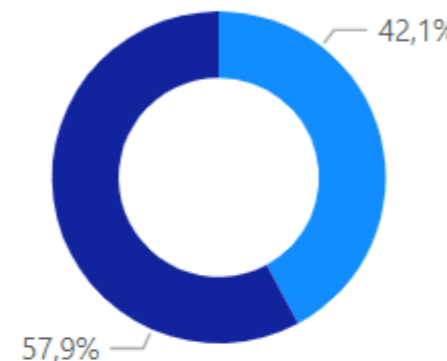
Respecto a la población joven



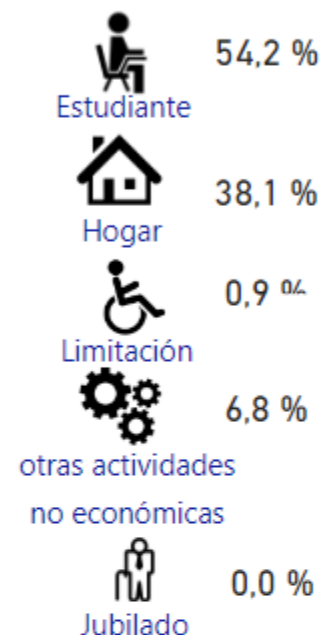
2.374

Jefes de familia jóvenes

● PNEA ● PEA
10.259 14.100



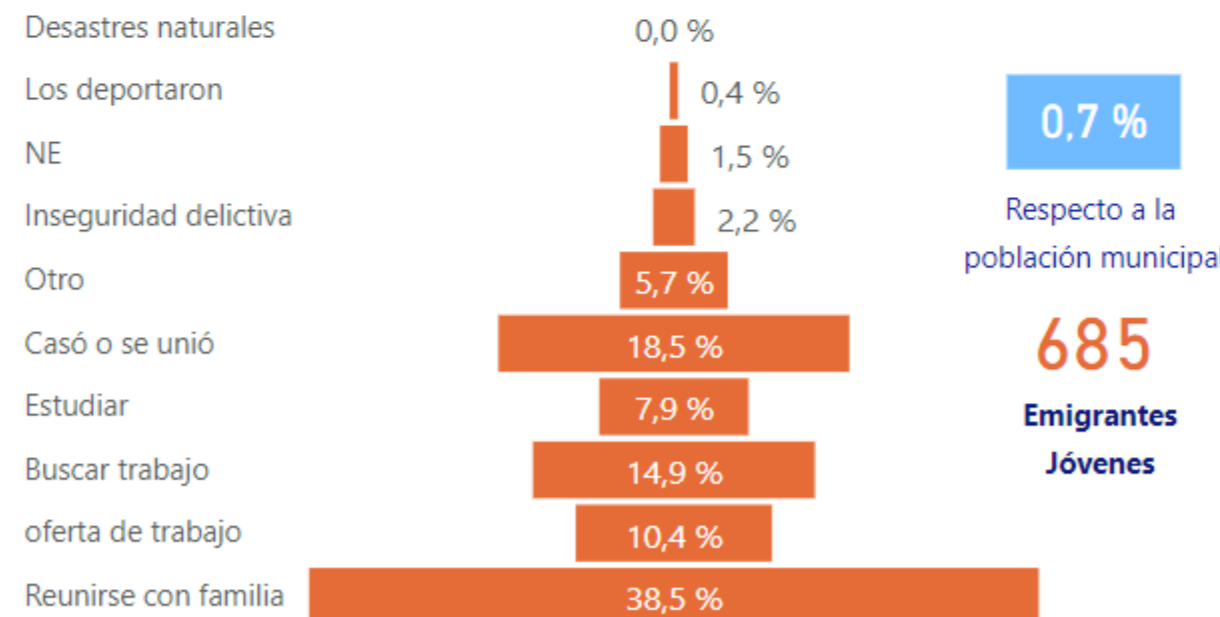
Población No económicamente activa (PNEA)



EMIGRACIÓN 15 A 29 AÑOS



Causas



0,7 %

Respecto a la población municipal

685

Emigrantes Jóvenes